





# POMPE À EAU WATER PUMP

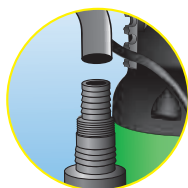
400 W



POMPE À EAU WATER PUMP		WP 400 B
Gencode		3431541750098
 230 V ~ 50 Hz	Puissance du moteur Motor power	400 W
	Longueur de câble Cable length	10 M
	Débit horaire Rate per hour	7500 L/H
	Profondeur de refoulement maxi Maximum depth	5 M

Réglage facile du niveau  
de déclenchement  
Easy power on level adjustment

Raccord cannelé  
ø 38, 32, 25 mm  
Grooved connection  
ø 1", 1"1/4, 1"1/2



Flotteur de mise en route permet-  
tant une marche forcée  
Float of startup allowing a forced  
work

