








POSTE A SOUDER WELDER INVERTER

160 A



POSTE A SOUDER WELDER INVERTER		WELDER 160		
Gencode		3431541502000		
	Puissance absorbée Input current	8,06 kw		
	Tension et fréquence du réseau (monophasé) Mains Voltage & frequency (single phased)	230 V - 50 Hz		
	Tension à vide No load voltage	48 V		
	Plage de réglages Setting panel	55 - 160 A		
	Fusible au réseau Mains Fuse	16 A		
	Diametre électrodes utilisables Usable electrod diameter	ø2,5 mm	ø3,2 mm	ø 4 mm
Nc1	Nombre d'électrodes à froid Number of electrods (cold)	21 Pcs	8,5 Pcs	4,5 Pcs
Nh1	Nombre d'électrodes à chaud vvnNumber of electrods (hot)	17 Pcs	7 Pcs	2,8 Pcs



Livrés avec marteau et masque
Delivered with hammer and mask



Turbo ventilé
Turbo fan



Protection thermique
Over heat protection