

BINEUSE ELECTRIC TILLER





300 W



Précise et légère
Light and handy

Interrupteurs de sécurité, pour
un usage sans danger.
Safety switch, for more security



BINEUSE ELECTRIQUE - ELECTRIC TILLER		BE 300
Gencode		3431541753006
 Puissance du moteur Motor power		300 W
 Vitesse de rotation No load speed		280.min-1
 Profondeur de travail Working depth		155 mm
 largeur de travail Working width		190 mm