

SCIE SAUTEUSE JIG SAW

710 W




Laser Auto alimenté
Laser on transformer




Variateur de vitesse électronique
Electronic variable speed

Changement rapide de lame
Quick changing blade

Système pendulaire
Pendular system



Base inclinable de 0 à 45°
Tilting base from 0 to 45°

SCIE SAUTEUSE JIG SAW		JS 710Q
Gencode		3431541154551
 230 V - 50 Hz	Puissance du moteur Motor power	710 W
	Variateur de vitesse électronique Electronic variable speed	500-3000 hit.min ⁻¹
	Capacité de coupe dans le bois Wood cutting capacity	100 mm
	Capacité de coupe dans le fer Steel cutting capacity	10 mm
	Base inclinable Tilting blade	0 - 45° (+/-)
	Système pendulaire Pendular system	✓ T type
	Visée laser Laser target	✓ 230 V-50 Hz
	Mallette plastique Blowmould case	
	Collecteur de poussières Dust collector	✓
	Finition anti-dérapante Soft touch	✓
Consommables - Consumables		
6 Lames 3x6TPI & 3x10 TPI - Blades - Hojas - Laminas		3431541158719