


# bernette® 82e

for **BERNINA**



bernette 82e – Le top modèle de la série mécanique des bernette. Professionnelle, équipée d'une riche sélection de points, elle relève tous les défis de couture. Quelle que soit la vitesse de couture, le régulateur électronique du moteur garantit une régularité de pénétration de l'aiguille et des points ainsi qu'une vitesse constante pour tous les genres de tissus. La touche marche/arrêt et le régulateur de vitesse permettent de remplacer la pédale. La diversité des points, le régulateur de vitesse en continu ainsi que le grand nombre de fonctions auxiliaires font de la bernette 82e l'accompagnatrice idéale de toutes vos aventures de couture.


## Points utilitaires




## Points élastiques



## Points décoratifs



## Points quilt



www.bernina.com


# bernette® 66

for **BERNINA**




La généreuse en points et possibilités qui invite à la créativité et l'individualité. La bernette 66 se distingue par la simplicité de ses commandes, une boutonnière automatique, des points décoratifs de 7 mm de largeur ainsi qu'un enfilage simplifié. Robuste, la plaque de base garantit un avancement silencieux. De taille fonctionnelle, votre bernette 66 vous accompagnera dans tous vos déplacements.


## Points utilitaires




## Points élastiques



## Points décoratifs



## Points quilt




# bernette® 56

for **BERNINA**



Des fonctions pratiques et des performances extraordinaires à un prix avantageux. Sa simplicité d'emploi et le réglage en continu de la largeur des points assurent des résultats parfaits lors de travaux de transformations ou de raccommodages de vêtements. Experte jusqu'à l'enfileur automatique du fil supérieur.


## Points utilitaires




## Points élastiques



## Points décoratifs



## Points quilt



## Réglage en continu de la largeur de point

Pour une grande précision de points sur les travaux de couture complexes.

## Régulateur en continu de la vitesse

Le régulateur de vitesse permet de régler le nombre maximum de tours. Le réglage électronique du moteur garantit une puissance de pénétration constante de l'aiguille.

## Arrêt de l'aiguille en haut/en bas

L'aiguille s'arrête automatiquement en haut ou en bas selon les réglages.

## Touche de marche/arrêt

La touche de marche/arrêt permet de commencer la couture sans actionner la pédale. Un confort très apprécié pour la couture répétée de motifs.

## Enfileur automatique de l'aiguille

Enfilage simple et rapide. Le fil glisse dans le chas de l'aiguille comme par enchantement.

## Eclairage puissant

Un éclairage puissant de la surface de couture particulièrement dans le secteur de l'aiguille.

## Deux coupe fils

Un confort inégalé avec un coupe fil situé sur le capot du dessus et un deuxième à la gauche de la plaque à aiguille.

## Escamotage de la griffe d'entraînement

Faire glisser le coulisseau pour abaisser la griffe d'entraînement. S'adresse aux travaux de reprisage et à la couture à mains libres.

## Boutonnière en 1 étape

En un tour de main, une boutonnière parfaitement adaptée à la dimension du bouton.

## Largeur de point de 7 mm

La création simple de ravissantes bordures et appliqués. Idéal pour la couture décorative.

## Ecran fenêtre

De forme ergonomique, cette fenêtre permet de parfaitement visualiser le motif de point sélectionné.

## Bras libre et socle de base sur toute la longueur

Le bras libre de chaque bernette se libère en retirant la table rallonge. Pour faciliter la couture des manches et autres textiles tubulaires. Stabilité pour chaque travail de couture avec ce socle de base en métal sur toute la longueur de la machine. La garantie d'un travail confortable, silencieux et faible en vibrations.

## Directives résumées intégrées

Nichées dans un tiroir intégré, des directives résumées pour tous les réglages de base recommandés.

## Système de crochet amélioré Drop-In

Ingénieux et rapide, la canette s'insère dans le nouveau support de canette depuis le haut. Les flèches gravées sur la tige du crochet assurent un enfilage correct. Le couvercle du crochet se repousse, un atout précieux pour recommencer rapidement la couture.