

Le gestionnaire d'énergie

- Fil Pilote
- Habitat neuf / Habitat existant
- Facile à programmer
- Optimisation de l'abonnement tarifaire

Le gestionnaire d'énergie est l'association de la fonction programmation et de la fonction délestage/contacteur J/N (selon version). C'est la solution optimale pour faire des économies d'énergie. Le rôle du délesteur est d'éviter les dépassements de puissance de l'abonnement électrique. Il met en arrêt temporairement et à tour de rôle les appareils de chauffage et de production d'eau chaude au profit des appareils prioritaires ne devant pas être coupés (éclairage, appareils ménagers comme le frigo, lave-linge, ...) et participe ainsi à la gestion d'énergie. Ces arrêts sont faits sur de très courtes périodes de façon à ne pas dégrader le confort.

Pack Pilot Hebdo Fil Pilote Nouveauté



Délesteur contacteur jour/nuit



Digi-Pilot hebdo



⊗ Caractéristiques techniques


Code Pack Pilot Hebdo 1 zone	602121 (fil pilote)
Code Pack Pilot Hebdo 2 zones	602122 (fil pilote)
Tension d'alimentation	Monophasé - 230 V - 50 Hz
Consommation propre	3 VA
Délestage	Cyclique zone par zone
Pilotage	15 émetteurs de chauffage maxi par zone
Montage	Sur rail DIN au tableau électrique
Encombrement	4 modules

Les + produit

- Programmation hebdomadaire.
- Contacteur Jour/Nuit électronique intégré 16A.
- Relance Eau Chaude Sanitaire avec retour automatique.
- Délestage cyclique, 3 voies chauffage et une voie eau chaude sanitaire.
- Entrée commande téléphonique.
- Compatible comptage EDF Électronique Mono / Triphasé et comptage EDF Mécanique monophasé (avec option TI) version Fil Pilote et comptage EDF Électronique, version TDM.
- 4 modules seulement pour occuper moins de place au tableau électrique.

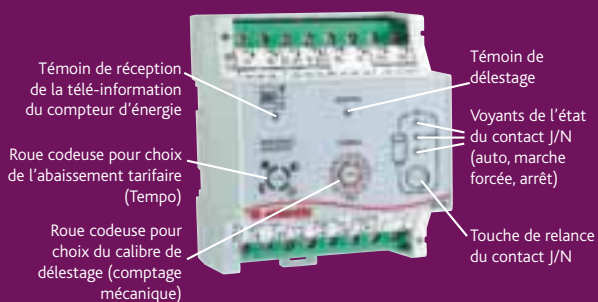
Le « contacteur jour-nuit » intégré (16A) au délesteur permet d'optimiser les consommations électriques du chauffe-eau selon les tarifs heures creuses/ heures pleines pratiqués.

Pack Pilot Plus



Délesteur contacteur jour/nuit

Digi-Pilot



Les + produit


- Programmation journalière.
- Contacteur Jour/Nuit électronique intégré 16A.
- Relance Eau Chaude Sanitaire avec retour automatique.
- Délestage cyclique, 3 voies chauffage et une voie eau chaude sanitaire.
- Entrée commande téléphonique.
- Compatible comptage EDF Électronique Mono / Triphasé et comptage EDF Mécanique monophasé (avec option TI) version Fil Pilote et comptage EDF Électronique, version TDM.
- 4 modules seulement pour occuper moins de place au tableau électrique.

Pack Pilot



Délesteur

Digi-Pilot



Les + produit

- Délestage sur 3 voies chauffage.
- Compatible comptage EDF électronique monophasé.
- Option tarifaire TEMPO.

Ⓞ Caractéristiques techniques

Code Pack Pilot Plus 1 zone	602061
Code Pack Pilot Plus 2 zones	602062
Tension d'alimentation	Monophasé - 230 V - 50 Hz
Consommation propre	3 VA
Délestage	Cyclique zone par zone
Pilotage	15 émetteurs de chauffage maxi par zone
Montage	Sur rail DIN au tableau électrique
Encombrement	4 modules

Ⓞ Caractéristiques techniques

Code Pack Pilot 1 zone	602021
Code Pack Pilot 2 zones	602022
Tension d'alimentation	Monophasé - 230 V - 50 Hz
Consommation propre	3 VA
Délestage	Cyclique zone par zone
Pilotage	15 émetteurs de chauffage maxi par zone
Montage	Sur rail DIN au tableau électrique
Encombrement	4 modules

Le gestionnaire d'énergie

- Fil Pilote / Courant Porteur
- Habitat neuf / Habitat existant
- Facile à programmer
- Optimisation de l'abonnement tarifaire

Pack Énergie Fil Pilote



Délésteur contacteur jour/nuit

+



Kit Boîtier Mural

Pack Énergie Courant Porteur




Délésteur jour/nuit

+



Kit Boîtier Mural



Le « contacteur jour-nuit » intégré (16A) au délésteur permet d'optimiser les consommations électriques du chauffe-eau selon les tarifs heures creuses/ heures pleines pratiqués.

Les + produit

- Contacteur Jour/Nuit électronique intégré 16A.
- Relance Eau Chaude Sanitaire avec retour automatique.
- Délestage cyclique, 3 voies chauffage et une voie eau chaude sanitaire.
- Entrée commande téléphonique.
- Compatible comptage EDF Électronique Mono / Triphasé et comptage EDF Mécanique monophasé (avec option TI) version Fil Pilote, comptage EDF Électronique, version TDM.
- 4 modules seulement pour occuper moins de place au tableau électrique.

Caractéristiques techniques

	FIL PILOTE	COURANT PORTEUR
Code Pack Energie 1 zone	603011	602041
Code Pack Energie 2 zones	603012	602042
Tension d'alimentation	Monophasé - 230 V - 50 Hz	
Consommation propre	3 VA	
Délestage	Fil Pilote : Cyclique zone par zone	
	TDM : Cyclique appareil par appareil	
Pilotage	15 émetteurs de chauffage maxi par zone	
Montage	Sur rail DIN au tableau électrique	
Encombrement	4 modules	

Accessoires





Codes

Indicateur de consommation	602023
Transformateur d'intensité	602401
Passerelle Comptage Mécanique Électronique	602400
Coupleur de phase TDM	602214

Créer une zone de chauffage

- Programmation et gestion d'énergie : toutes les configurations












Programmation centralisée

<p>COURANT PORTEUR ÉMISSION</p> 	<p>Kit Boîtier Mural 2 Zones Code 602216</p>	<p>RÉCEPTION</p> <p>Sortie de câble Code 602015</p> 	<p>Interface TDM Code 602211</p> 	
---	---	--	---	---

Prévoir un Kit Boîtier Mural (2 zones), et autant d'interfaces ou de sorties de câble que d'émetteurs de chaleur.

<p>FIL PILOTE</p> <p>Prévoir un Kit Boîtier Mural (1 ou 2 zones) selon le nombre de zones à programmer ou un Digi Pilot (1 ou 2 zones).</p>	<p>KIT BOITIER MURAL</p> 	<p>DIGI PILOT</p> 	<p>DIGI PILOT HEBDO</p> 
<p>FIL PILOTE</p> 	<p>Kit Boîtier Mural 1 zone Code 602008 2 zones Code 602009</p>	<p>Digi-Pilot 1 zone Code 602031 2 zones Code 602032</p>	<p>Digi-Pilot Hebdo 1 zone Code 602131 2 zones Code 602132</p>

Gestionnaire d'énergie pour 1 ou 2 zones de chauffage

<p>FIL PILOTE</p> <p>Tableau Electrique</p>  <p>Délesteur contacteur jour/nuit</p>	 <p>Kit Boîtier Mural</p>	<p>Pack Énergie 1 zone Code 603011 2 zones Code 603012</p> 
<p>FIL PILOTE</p> <p>Tableau Electrique</p>  <p>Délesteur contacteur jour/nuit</p>	 <p>Digi-Pilot Hebdo</p>	<p>Pack Pilot Hebdo 1 zone Code 602121 2 zones Code 602122</p> 
<p>FIL PILOTE</p> <p>Tableau Electrique</p>  <p>Délesteur</p>	 <p>Digi-Pilot</p>	<p>Pack Pilot Plus 1 zone Code 602061 2 zones Code 602062</p> <p>Pack Pilot 1 zone Code 602021 2 zones Code 602022</p> 
<p>COURANT PORTEUR</p> <p>Tableau Électrique</p>  <p>Délesteur contacteur jour/nuit</p>	 <p>Kit Boîtier Mural</p>	<p>Pack Énergie 1 zone Code 602041 2 zones Code 602042</p> <p>Sortie de câble Code 602015</p> <p>Interface TDM Code 602211</p> 