

*Chers parents,*

*Chez VTech®, nous sommes persuadés que nos enfants sont notre avenir. C'est pourquoi tous nos jeux sont conçus de manière à inciter Bébé à découvrir le monde qui l'entoure.*

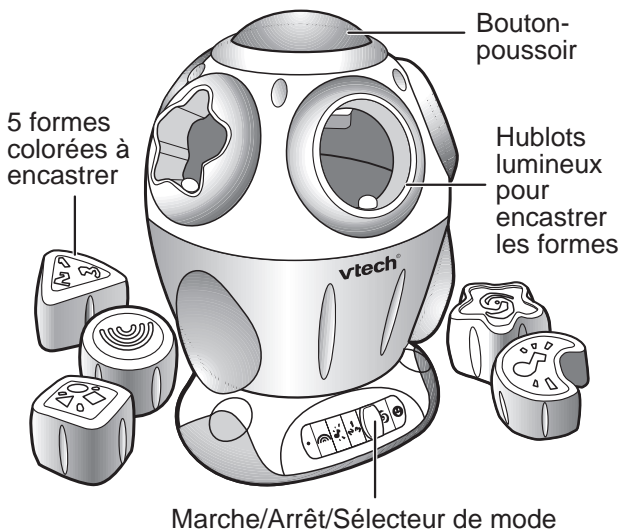
*Toute la technologie et le sens de la pédagogie VTech® sont mis au service du développement de l'enfant : la découverte de son corps, sa relation au monde, le plaisir d'apprendre en jouant.*

*Chez VTech®, nous nous engageons à tout faire pour que nos enfants grandissent dans les meilleures conditions et abordent l'avenir en toute confiance.*

# INTRODUCTION

Vous venez d'acquérir **Magi'fusée de VTech®**. Félicitations !

Avec cette fusée rigolote, le compte à rebours de l'apprentissage peut commencer ! Bébé découvre 6 modes de jeu différents : **Couleurs, Formes, Chiffres, Effets sonores, Mélodies** et **Découverte**. Lorsque toutes les formes sont insérées, la fusée tourne à gauche puis à droite. Elle décolle ensuite et libère toutes les formes... pour la plus grande joie de Bébé !



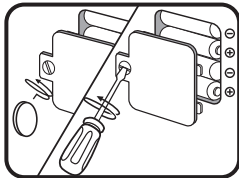
# CONTENU DE LA BOITE

- **Magi'fusée**
- Un manuel d'utilisation
- Une carte de garantie

**Important : pour la sécurité de l'enfant, se débarrasser de tous les produits d'emballage tels que rubans adhésifs, feuilles de plastique, attaches et étiquettes. Ils ne font pas partie du jouet.**

## INSTALLATION DES PILES

1. Avant d'insérer les piles, s'assurer que **Magi'fusée** est éteinte.
2. Ouvrir le compartiment à piles situé sous **Magi'fusée** (en utilisant une pièce de monnaie ou un tournevis).
3. Insérer 4 piles LR6/AA en respectant le schéma qui se trouve dans le compartiment à piles.
4. Refermer soigneusement le couvercle du compartiment à piles.



# MISE EN GARDE

Nous vous recommandons l'utilisation exclusive de piles alcalines pour des performances maximales. Nous déconseillons l'usage d'accumulateurs, appelés aussi piles rechargeables, car ils n'offrent pas la puissance requise.

- Ne pas mélanger différents types de piles ou d'accumulateurs.
- Seules des piles du type recommandé dans le paragraphe précédent doivent être utilisées.
- Mettre en place les piles ou les accumulateurs en respectant les polarités + et -.
- Ne pas mettre les bornes d'une pile ou d'un accumulateur en court-circuit (en reliant directement le + et le -).
- Ne pas mélanger des piles ou des accumulateurs neufs avec d'autres usagés.
- Retirer les piles ou les accumulateurs en cas de non-utilisation prolongée.
- Enlever les piles ou les accumulateurs usagés du jouet.
- Ne les jeter ni au feu ni dans la nature.
- Ne pas tenter de recharger des piles non rechargeables.
- Enlever les accumulateurs du jouet pour les recharger.
- Les accumulateurs ne doivent être chargés que sous la surveillance d'un adulte.

La face intérieure du couvercle du compartiment à piles peut être munie d'une petite bande de mousse. Celle-ci permet un meilleur maintien des piles. Le compartiment à piles devra être soigneusement fermé pour éviter que les enfants aient accès à cette bande de mousse (risque d'étouffement s'ils la portent à la bouche ou aux narines).

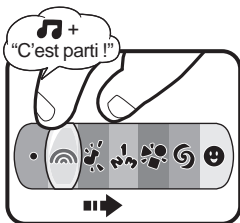
## Notes :

- **Magi'fusée** se met en veille automatiquement après quelques minutes de non-utilisation. Pour réactiver **Magi'fusée**, insérer une forme ou appuyer sur le bouton-poussoir.
- En cas d'affaiblissement du niveau sonore ou d'arrêt des fonctions électroniques, éteindre le jouet, puis le remettre en marche. Si le dysfonctionnement persiste, changer l'ensemble des piles avant réutilisation.
- Afin de préserver l'environnement, **VTech®** vous recommande de déposer vos piles usagées dans les containers et points de collecte prévus à cet effet (de plus en plus de magasins et de grandes surfaces en disposent).

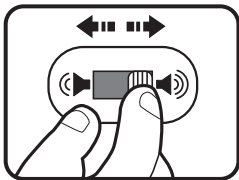


# POUR COMMENCER A JOUER...

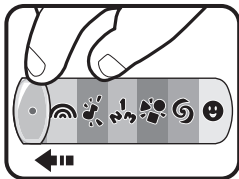
1. Déplacer le sélecteur de mode sur le mode choisi. Une courte mélodie et une instruction se font entendre.



2. Pour ajuster le volume sonore, placer le curseur, situé sous le produit, sur (🔊) pour l'augmenter ou bien sur (🔇) pour le baisser.



3. Pour éteindre **Magi'fusée**, déplacer le curseur sur la position **Arrêt** (●).



# ACTIVITES

## Six modes de jeu

1. Déplacer le sélecteur de mode sur le mode choisi. Une courte mélodie et une instruction se font entendre. Insérer les formes pour entendre des réponses correspondant au mode sélectionné. Bébé découvre les couleurs, les formes. Il apprend à compter jusqu'à 5, il écoute des mélodies et effets sonores amusants.



Mode Couleurs



Mode Mélodies



Mode Chiffres



Mode Formes



Mode Effets sonores




Mode Découverte



En mode **Découverte**, la première forme insérée déclenche un jeu différent. Insérer le rond pour déclencher le mode **Couleurs**, le triangle pour déclencher le mode **Chiffres**, le carré pour déclencher le mode **Formes**, l'étoile pour déclencher le mode **Effets sonores**, la lune pour déclencher le mode **Mélodies**.


2. Lorsque les 5 formes ont été insérées, on entend un compte à rebours. Les hublots s'illuminent, la fusée tourne à gauche puis à droite. Elle décolle ensuite et libère toutes les formes.



3. Appuyer sur le bouton-poussoir en haut de la fusée pour la faire décoller. Les hublots s'illuminent. La fusée tourne à gauche puis à droite et décolle enfin pour libérer toutes les formes.



Appuyer sur le bouton-poussoir lorsque la fusée a décollé pour entendre une mélodie amusante. Les hublots s'illuminent et la fusée tourne à gauche puis à droite.





# ENTRETIEN

- Pour nettoyer **Magi'fusée**, utiliser simplement un linge légèrement humide.
- Eviter toute exposition prolongée de **Magi'fusée** au soleil ou à toute autre source de chaleur.
- Entreposer **Magi'fusée** dans un endroit sec.
- Ce jouet est fabriqué avec des matériaux résistants. Néanmoins, lui éviter les chocs contre des surfaces dures.

# SERVICE CONSOMMATEURS

Pour toute information, n'hésitez pas à contacter notre service consommateurs :

Pour la France : VTech Electronics Europe S.A.

2-6, rue du Château-d'Eau

B.P. 55

78362 Montesson Cedex

Tél. : 0820 06 3000 (0,12€/min)

E-mail : [vtech\\_conseil@vtechfrance.com](mailto:vtech_conseil@vtechfrance.com)

Pour le Canada : VTech Electronics Canada Ltd.

#200 - 7671 Alderbridge Way

RICHMOND, B.C.

V6X 1Z9

Tél. : 1 800 267 7377

Fax : (604) 273-1425