



Allez avec lui là où le coeur vous en dit

Soyez sûr d'une chose, le Mohave peut dompter les éléments les plus redoutables de la nature. Ce nouveau SUV a été créé et testé sur les terrains les plus inaccessibles afin d'offrir une expérience de conduite inédite sur pistes. Kia Mohave est né et a grandi dans le désert du Mohave, les conditions extrêmes ont forgé ses capacités. Il mérite bien son nom.

Specifications

CONCEPT

Le Mohave est un SUV futuriste qui allie à la fois la finesse et le luxe d'une berline haut de gamme et la résistance d'un 4x4 tout terrain sport. Elle associe une carrosserie robuste à différents moteurs qui vous permettront de vous rendre là où bon vous semble, tout en profitant du raffinement et de la technologie qui classent le Mohave au plus haut sommet de sa catégorie. Les niveaux de performance et d'économie élevés ainsi que l'accent mis sur la sécurité des passagers font du Mohave une voiture de référence tout en restant une vraie voiture familiale.

DESIGN

Le Mohave a été conçu avec les caractéristiques extérieures d'un SUV moderne et se caractérise par des finitions intérieures uniques dans sa catégorie. La face avant, tout en mettant en avant la forte personnalité du Mohave, contribue à souligner les potentialités dynamiques du modèle. Celles-ci sont mises en valeur par l'énorme capot moteur nervuré, les passages de roues sculptés ornés de plastique protecteur tout comme les portières qui bénéficient aussi de marche pieds. Les rétroviseurs extérieurs disposent de répétiteur du clignotant, tandis que les portières affichent des poignées bien dessinées et aux couleurs de la carrosserie. Sur la partie supérieure, des barres de toit design apportent, à leur façon, une touche de modernité. La partie arrière arbore fièrement d'immenses feux équipés de diodes, qui à l'allumage confèrent à cette partie une grande capacité de séduction. À l'intérieur, le Mohave a un look moderne similaire à celui d'une berline haut de gamme, avec une utilisation de l'espace bien conçu qui fait la part belle à l'ergonomie aussi bien pour le conducteur que pour les passagers.

CONFORT

Le confort du conducteur commence par un siège à 8 réglages électriques avec un système de mémoire intégré qui assure la bonne position de conduite, des rétroviseurs et du volant. Les sièges sont en tissu-cuir, soit en cuir (en option) donnant au Mohave une touche d'élégance et de luxe, de même que la climatisation et son régulateur de température et la climatisation arrière en option qui assurent le confort dans tout l'habitacle. La sonorisation est de très bonne qualité avec une chaîne audio Infinity avec haut-parleurs incorporés ainsi que des prises AUX et USB. L'intérieur spacieux permet d'embarquer les passagers dans d'excellentes conditions et offre de nombreux espaces de rangement.

SÉCURITÉ

Le Mohave est un des plus sûrs SUV à ce jour. Parmi les caractéristiques de sécurité active nous pouvons citer : le contrôle électronique de stabilité (ESC), l'ABS antiblocage aux 4 roues, les freins assistés avec répartition électronique de la force de freinage (EBD) qui accroît le contrôle en répartissant et en calculant la pression du freinage. Le système contrôle de freinage dans les descentes et le contrôle d'ascension améliore la stabilité du véhicule et sa maniabilité sur les pentes. Nous pouvons aussi ajouter les barres de protection et les zones renforcées en cas d'accident, un système d'airbag très avancé dont deux airbags avant, le rideau et deux airbags latéraux, des sonars de recul et des appuis têtes à protection traumatique en option.

PERFORMANCE

Le Mohave est disponible avec 3 types de moteur : le puissant moteur gasoil TAU 4,6 litre qui offre 340 ch à 6.000tr/mn et 44,4kg de couple à 3500tr/mn, le moteur gasoil S 3,0 de 250 ch à 3800tr/mn et 55kg de couple à 2000 tr/mn. Tous les deux sont équipés d'une boîte de transmission automatique ultra performante à 6 vitesses. Le moteur Lambda gasoil 3,8 litre offre 274 chevaux à 6000tr/mn et 36,9 kg de couple et 4400 tr/mn et est équipé d'une boîte de transmission automatique à 5 vitesses. Le Mohave est équipé de 4 roues motrices permanentes ou partielles afin de vous permettre de mieux rouler sur les pistes et d'économiser du carburant.

RAFFINEMENT

L'option 4x4 du Mohave est accentuée par des suspensions avant avec une double biellette, des suspensions arrière multibras électro-pneumatiques qui assurent la hauteur constante du véhicule quelle que soit la charge ou le nombre de passagers; ces réglages peuvent aussi se faire manuellement pour la circulation urbaine, sur piste ou pour la charge. La structure de la carrosserie du Mohave fournit un maximum de confort, réduit les vibrations et le bruit sur n'importe quel type de piste. Les installations intérieures du Mohave, comprennent également une visibilité améliorée de la jauge, le volant télescopique et inclinable, le système de mémoire intégré pour la position du siège du conducteur et du volant.

Couleurs extérieures et intérieures, Roues



Gris bicolore

Beige bicolore

Noir uni



Blanc limpide (UD)



argent éblouissant (3D)



Titane (IM)



Bronze métallisé (DO)



Orange brûlé (O9)



Rouge vif (IM)



Bleu foncé (OG)



Noir (EB)

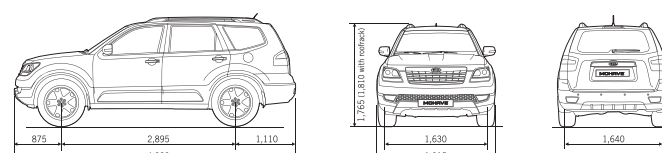


245/70R 17



265/65R 18

Dimensions (mm)



Données et illustrations non contractuelles.



LA SENÉGALE
DE L'AUTOMOBILE | 33 849 38 38
| 33 849 38 32



KIA MOTORS
Le Pouvoir de Surprendre™



Créateur de Performance

MOHAVE



3 ANS
OU
60 000 Kms
GARANTIE






Equipé pour l'avenir

Prenez place à bord du Mohave et découvrez ce que sera le futur de l'intérieur d'un SUV. Du carénage central aux jauges et régulateurs de température, le Mohave incarne le style « excitation et performance » 100% Kia.

Les commandes du conducteur sont conçues avec une technologie ultramoderne. La lumière rouge des cadrans transmet une énergie particulière et sophistiquée aux équipements audio, avec une interface utilisateur graphique propre aux modèles très haut de gamme de ce genre de véhicule. Le tableau de bord Supervision proposé en option donne les informations essentielles à une conduite optimale alors que le bouton à poussoir avec clé intelligente démarre votre Mohave, en même temps que votre imagination.



Bouton de démarrage

Ne vous préoccupez plus de vos clés grâce au système de bouton de démarrage à poussoir avec clé intelligente qui vous permet grâce à un simple appui de mettre en marche ou d'arrêter votre moteur.



MP3, iPod, AUX...

Vivez à bord la nouvelle ère de la technologie musicale avec les MP3, CD, lecteur DVD et bien d'autres gadgets électroniques. Avec le Mohave vous disposerez de prises USB et AUX afin de pouvoir emporter tous vos périphériques compatibles !



Confort et espace intérieur

Dans le Mohave, vous profiterez de l'intérieur luxueux d'une berline haut de gamme avec les avantages du plaisir de conduite d'un SUV. Il y a assez d'espace et de places pour laisser libre cours à votre imagination. L'intérieur est soigné jusque dans les moindres détails de sa conception, avec un travail de qualité et un soin particulier pour le confort du conducteur et des passagers. Le siège conducteur à 8 réglages électriques en est une parfaite illustration, et il vous assurera des positions de conduite idéales juste en appuyant sur le bouton de réglage.



Mémoire de réglage du siège conducteur

Le Mohave mémorise électroniquement 2 positions pour le siège du conducteur, les rétroviseurs électriques et la colonne de direction électrique.



Espace rangement inédit

L'espace de rangement situé au niveau du plafond est très pratique pour les passagers avant et arrière. Ses compartiments abritent à la fois des lampes de lecture et trois étuis à lunettes de soleil rabattables qui s'ouvrent sur un simple appui et se rabattent si parfaitement que l'on ne peut deviner leur présence.



Deuxième rangée inclinable

Les caractéristiques des sièges du Mohave facilitent l'accès à la troisième rangée avec un levier facile d'utilisation situé au niveau de la seconde rangée. Les sièges de la 2e rangée sont coulissants, inclinables, rabattables à plat et séparés à 60/40.



Verrouillage automatique du coffre

Avec son système de verrouillage automatique innovant, le coffre se referme après une légère pression. Le côté sport de la poignée extérieure rajoute à la touche de luxe et à la facilité d'ouverture en ne nécessitant que très peu d'effort.



La sécurité d'abord !

La carrosserie du Mohave et sa structure innovante ont été conçues pour résister aux impacts. La solidité de la carrosserie et du châssis protègent au maximum les occupants. La résistance supplémentaire du double panneau du tableau de bord renforce la sécurité du conducteur et du passager avant grâce à un système d'airbag avancé encore plus fiable. L'airbag de type rideau et les airbags latéraux sont équipés de détecteurs qui anticipent et déclenchent simultanément les airbags afin de protéger les passagers.



Allumage automatique des feux

La visibilité étant un facteur important de sécurité, les phares du Mohave s'allument automatiquement dès qu'il fait sombre.




Rétroviseur à affichage électronique

Avec le rétroviseur du Mohave vous aurez une vision claire. Des images arrière s'afficheront sur un panneau LCD de 3,5 pouces situé sur le module de commande électronique du miroir pour une sécurité maximale.



Sonar de recul

Le sonar de recul empêche les accidents - les objets et obstacles (y compris les personnes) sont détectés et un signal sonore est émis en guise d'avertissement.



Lave phares électronique

La visibilité sur la route est primordiale surtout pour les escapades hors des sentiers battus ou lors de mauvaises conditions climatiques. Le lave phare nettoiera la poussière ou les saletés sur les cache-feux et vous offrira une vision claire tout au long de votre route.



Moteur V6 gasoil 3.8

Le moteur Lambda a une faible consommation, réduit les émissions de CO2 et est très performant.

Performante par nature

Les versions de moteur sont conçues à l'image de votre style de vie et de conduite : le moteur S 3.0 litre à faible consommation, le moteur Lambda 3,8 litre et le moteur gasoil TAU 4,6. Les moteurs S 3.0 et TAU 4,6 sont associés à un système de transmission à 6 vitesses qui transmet un maximum de puissance aux roues, alors que le Lambda3.8 est connecté à un moteur à couple élevé automatique de 5 vitesses. Vous pouvez choisir entre le mode quatre roues motrices en permanence qui régule la puissance automatiquement avec l'aide de capteurs, et les quatre roues motrices à mi-temps pour une transmission manuelle qui favorise l'économie de carburant.



Moteur diesel V6 3.0 CRDI

Le moteur diesel S 3.0 litre associé à la fois un bloc cylindre à faible consommation CGI (Compacted Graphite Iron) et un double système piézoélectrique d'injection directe à rampe haute pression de seconde génération qui réduit les émissions et favorise la puissance de sortie.



Boîte de 6 vitesses à transmission automatique

La boîte à 6 vitesses est connectée aux moteurs lambda 4.6 et 3.0 litre pour un couple maximal et une faible consommation de carburant.



Conçue pour accroître votre sécurité

Le Mohave est équipé des dernières technologies en matière de freinage et de suspension. Le système de sécurité de conduite, grâce au contrôle de freinage ABS, vous permet de maintenir le volant tout en freinant ; l'anti patinage vous empêche de dérapier lors des accélérations, et le contrôle électronique de stabilité (ECS) ajuste automatiquement le couple du moteur et la pression des freins exercée sur chaque roue afin de maintenir la trajectoire prévue du véhicule.



Suspension arrière électronique à air

Votre conduite stable et confortable est améliorée par la suspension arrière électronique à air. Elle permet de maintenir le véhicule à une certaine hauteur et ce quelle que soit la charge et le nombre de passagers. En actionnant l'option Off road avec le levier, vous pouvez mettre l'arrière de la voiture en position haute et éviter ainsi d'endommager l'arrière du Mohave, alors que l'option changement rabaisse l'arrière du véhicule.

