



KIA MOTORS

The Power to Surprise™
Le Pouvoir de Surprendre

pro_ceed'd

1.4L ESSENCE 105 Ch BOÎTE MANUELLE

1.6L ESSENCE 126 Ch BOÎTE MANUELLE OU AUTOMATIQUE

1.6L CRDI VGT 90 Ch BOÎTE MANUELLE

1.6L CRDI VGT 115 Ch BOÎTE MANUELLE

2.0L CRDI VGT 140 Ch BOÎTE MANUELLE



EQUIPEMENTS ET DONNÉES TECHNIQUES

ÉQUIPEMENTS KIA pro_cee'd

	Motion	Active	Sport		Motion	Active	Sport
MOTORISATIONS & TRANSMISSIONS				INTÉRIEUR			
1.4L Essence 105 chevaux	S	S	-	Console centrale de couleur noire	S	-	-
1.6L Essence 126 chevaux	-	S	S	Console centrale "Rainbow" avec inserts aspect métallisé de couleur grège	-	S	-
1.6L CRDi VGT Diesel 90 chevaux	S	S	-	Console centrale avec inserts aspect aluminium	-	-	S
1.6L CRDi VGT Diesel 115 chevaux	-	S	S	Pédalier avec décorations aspect aluminium	-	-	S
2.0L CRDi VGT Diesel 140 chevaux	-	-	S	Poignées de tirage intérieures de couleur noire	S	-	-
Boîte mécanique à 5 rapports (sauf sur 2.0L CRDi Diesel)	S	S	S	Poignées de tirage intérieures de couleur aluminium	-	S	S
Boîte mécanique à 6 rapports (sur 2.0L CRDi Diesel uniquement)	-	-	S	Sellerie ambiance "Classic"	S	-	-
Boîte automatique à quatre rapports (sur 1.6L essence uniquement)	-	0	-	Sellerie ambiance "Rainbow" (sellerie, pavillon) de couleur grège	-	S	-
SÉCURITÉ				CONFORT ET AGRÉMENT			
Airbags (1) frontaux conducteur et passager (passager déconnectable)	S	S	S	Allume-cigares à l'avant	S	S	S
Airbags (1) latéraux conducteur et passager	S	S	S	Boîte à gants réfrigérée et illuminée	S	S	S
Airbags (1) rideaux avant et arrière	S	S	S	Cache-bagages	S	S	S
Allumage automatique des projecteurs de croisement en fonction de la luminosité	-	-	S	Climatisation manuelle	S	-	-
Appuie-têtes actifs à l'avant	S	S	S	Climatisation automatique	-	S	S
Ceintures de sécurité avant à pré-tensionneurs, limiteur d'effort et réglage en hauteur	S	S	S	Compartiment range-lunettes intégré au pavillon	S	S	S
Ceintures de sécurité arrière (trois)	S	S	S	Console centrale avec accoudoir central et boîte de rangement	-	S	S
Direction à assistance électrique asservie à la vitesse	S	S	S	Dossier arrière rabattable 60 / 40	S	S	S
Freinage ABS à 4 canaux avec répartiteur électronique de freinage (EBD)	S	S	S	Espaces de rangement sous le plancher de coffre	-	S	S
Pack Sécurité incluant : - contrôle électronique de la trajectoire (ESP) - assistance au freinage d'urgence (BAS) - contrôle de traction électronique (TCS)	-	0(2)	S	Essuie-vitres avant à déclenchement et cadencement automatique (capteur de pluie)	-	-	S
Régulateur de vitesse avec commandes au volant (de série uniquement sur versions Diesel 1.6L CRDi 115 ch, 2.0L CRDi 140 ch)	-	S(3)	S(3)	Filet de coffre	-	-	S
Roue de secours de type galette	S	S	S	Lecteur CD audio / MP3 avec commandes au volant et 6 haut-parleurs (dont deux tweeters)	S	S	S
Système ISOFIX à 3 points d'ancrage sur sièges arrière	S	S	S	Lève-vitres électriques avant à fonctions séquentielle et anti-pincement	S	S	S
Témoin de non-bouclage des ceintures avant et arrière (4)	S	S	S	Navigation monochrome par pictogrammes (intégrée dans la console centrale)	-	0	0
EXTÉRIEUR				ORDINATEUR DE BORD			
Becquet de toit	S	S	S	Phares avec fonction escorte	-	-	S
Calandre sport à double barres aspect chromé	S	S	S	Poches aumonières à l'arrière des sièges avant	-	S	S
Jantes acier 16 pouces	S	-	-	Porte-gobelets avant	S	S	S
Jantes alliage 16 pouces	-	S	-	Porte-gobelets arrière	-	S	S
Jantes alliage 17 pouces	-	-	S	Radar de recul	-	S	S
Lunette et vitres latérales arrière surteintées	-	S	S	Rétroviseur intérieur électrochrome	-	-	S
Masque noir des projecteurs avant	-	S	S	Siège conducteur réglable en hauteur	S	S	S
Pneumatiques Michelin	S	S	S	Sièges avant conducteur et passager à réglage lombaire	S	S	S
Poignées de portes extérieures de couleur noire	S	-	-	Spots de lecture (liseuses) intégrés au pavillon	S	S	S
Poignées de portes extérieures de couleur carrosserie	-	S	S	Système de connexion clé USB / prise mini-jack (pour raccordement lecteur MP3) et câble de connexion iPod® (5)	-	S	S
Projecteurs antibrouillard	-	S	S	Verrouillage centralisé avec télécommande haute fréquence	S	S	S
Rétroviseurs extérieurs de couleur carrosserie électriques et chauffants	S	S	S	Volant réglable en hauteur et en profondeur	S	S	S
Rétroviseurs extérieurs rabattables électriquement	-	-	S	S = Série			
Peinture métallisée	0	0	0	0 = Option			
Vitres teintées	S	S	S	- = non disponible			

(1) Coussins gonflables de sécurité

(2) Pack Sécurité non disponible sur les motorisations 1.4L essence 105 ch et 1.6 CRDi Diesel 90 chevaux

(3) Régulateur de vitesse non-disponible sur les versions essence 1.4L et 1.6L et sur les versions Diesel CRDi 90 ch

(4) Témoin de non-bouclage non disponible sur la motorisation 1.4L essence 105 ch

(5) iPod® est une marque déposée d'Apple, Inc.

COLORIS

COULEURS DE CARROSSERIE MÉTALLISÉES



GRIS ACIER (95)



GRIS ÉTAÏN (80)



GRIS PROFOND (5K)



NOIR PERLÉ (1K)



BLEU CARAÏBES (3A)



BLEU PÉTROLE (B6)



ROUGE MARS (04)



BLANC (WD)



ROUGE VIF (HR)

COULEURS DE CARROSSERIE NON MÉTALLISÉES

JANTES



Jantes en tôle de 16 pouces avec pneus 205/55 (de série sur version Motion)

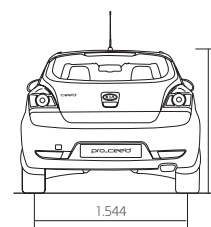
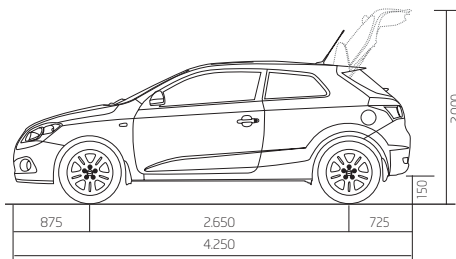
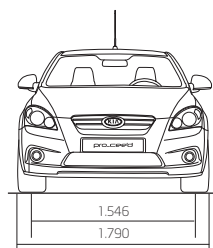


Jantes en alliage de 16 pouces avec pneus 205/55 (de série sur version Active)



Jantes en alliage de 17 pouces avec pneus 225/45 (de série sur version Sport)

DIMENSIONS



AMBIANCES INTÉRIEURES

Motion



Tableau de bord biton*



Sellerie ambiance "Classic"



Console centrale noire*



Piliers et moquette de pavillon gris

Sport



Tableau de bord monoton*



Sellerie "Sport" mi-cuir



Console centrale gris métal*



Piliers et moquette de pavillon gris

Active



Tableau de bord monoton*



Sellerie ambiance "Rainbow" Grège



Console centrale Grège*



Piliers et moquette de pavillon Grège



Compartiment de rangement arrière



Banquette arrière asymétrique 60:40



Système audio/CD RDS compatible MP3



Connexions USB, AUX et iPod** (sur versions Active et Sport)

* Les photos sont présentées avec la navigation disponible en option.

** iPod® est une marque déposée d'Apple, Inc.

SPÉCIFICATIONS TECHNIQUES KIA pro_cee'd

MOTORISATIONS						
	Essence			Diesel		
	1.4L	1.6L BVM	1.6L BVA	1.6L CRDi	1.6L CRDi	2.0L CRDi
Type	4 cylindres en ligne DOHC 16 soupapes avec distribution variable (CVVT)			4 cylindres en ligne à injection directe à rampe commune haute pression (Common rail) turbocompresseur à géométrie variable (VGT) 16 soupapes		
Cylindrée (cm ³)	1 396	1 591	1 591	1 582	1 582	1 991
Puissance (ch/kw/régime en tr/min)	105 / 77,2 / 6 200	126 / 92,7 / 6 300	126 / 92,7 / 6 300	90 / 66 / 4 000	115 / 84,6 / 4 000	140 / 103 / 3 800
Puissance administrative	6	7	8	5	6	8
Norme de dépollution	EURO 4	EURO 4	EURO 4	EURO 4	EURO 4	EURO 4
Couple max. (Nm@tr/min)	137 / 5 000	154 / 4 200	154 / 4 200	235 / 1 750 à 2 500	255 / 1 900 à 2 750	305 / 1 800 à 2 500
Alésage x course (mm)	77 x 74,99	77 x 85,44	77 x 85,44	77,2 x 84,5	77,2 x 84,5	83 x 92
Boîte de vitesses	manuelle	manuelle	automatique	manuelle	manuelle	manuelle
Nombre de rapports	à 5 rapports	à 5 rapports	à 4 rapports	à 5 rapports	à 5 rapports	à 6 rapports
Distribution	chaîne	chaîne	chaîne	chaîne	chaîne	courroie
PERFORMANCES						
Vitesse maxi (km/h)	185	192	187	172	188	205
Accélération 0-100 km/h (s)	11,4	10,8	11,2	13,5	11,4	10,1
CONSUMMATIONS						
Urbaine (l/100km)	7,6	8,0	8,9	5,4	5,7	7,4
Extra-urbaine (l/100km)	5,2	5,4	5,9	4,1	4,2 (sur Active) 4,3 (sur Sport)	4,5
Mixte (l/100km)	6,1	6,4	6,9	4,5	4,7 (sur Active) 4,8 (sur Sport)	5,6
Emissions de CO ₂ (g/km)	145	152	165	119	125 (sur Active) 126 (sur Sport)	148
Capacité du réservoir (litres)	53					
Type de carburant	Essence sans plomb			Gazole		
CHÂSSIS						
Direction	à crémaillère, avec assistance électrique (MDPS)					
Rayon de braquage (m)	5,17 et 5,4 sur versions Sport et versions 2.0 Diesel CRDi 140 ch					
Suspension avant	indépendante, avec jambes de force type pseudo MacPherson, ressorts hélicoïdaux et amortisseurs à gaz et barre stabilisatrice					
Suspension arrière	indépendante, avec essieu multibras compact, ressorts hélicoïdaux et amortisseurs à gaz et barre stabilisatrice					
Freins	disques ventilés 280 mm (avant) disques pleins 262 mm (arrière)					
Jantes et pneumatiques Michelin	acier 16" avec pneumatiques 205/55 R16V (versions Motion) alliage 16" avec pneumatiques 205/55 R16V (versions Active) alliage 17" avec pneumatiques 225/45 R17W (versions Sport)					
DIMENSIONS EXTERIEURES						
Longueur (mm)	4 250					
Largeur (mm)	1 790					
Hauteur (mm)	1 450					
Empattement (mm)	2 650					
DIMENSIONS INTERIEURES						
Hauteur sous plafond (avant/arrière) (mm)	990 / 940					
Longueur aux jambes (avant/arrière) (mm)	1 105 / 900					
Largeur aux épaules (avant/arrière) (mm)	1 410 / 1 360					
Volume du coffre (litres) mini / maxi (norme VDA)	340 / 1 210 (banquette arrière rabattue)					
POIDS						
Poids à vide (kg)	1 257	1 257	1 285	1 358	1 358	1 440
Poids total autorisé en charge (kg)	1 750	1 750	1 770	1 860	1 860	1 920
Charge tractable freinée (kg)	1 200	1 200	1 200	1 400	1 400	1 500



KIA MOTORS
The Power to Surprise™
Le Pouvoir de Surprendre

www.kia.fr

Retrouvez
les **143** concessionnaires
du réseau Kia Motors
sur www.kia.fr
ou au 01 40 88 81 81



Précurseur en matière de garantie, Kia affiche une grande confiance dans la qualité de ses produits et de son réseau. Les 7 ans de garantie que nous vous assurons vous confèrent performance et fiabilité pour une tranquillité durable.



En cas de panne rentrant dans le cadre de la garantie Kia Motors France, vous bénéficiez d'une assistance dépannage quel que soit l'endroit où vous vous trouvez, même en bas de chez vous, et ce 7/7 jours et 24/24 heures.



ASSURANCE

N° Vert 0 800 22 77 87

A partir d'un poste fixe

Parce que chaque conducteur est particulier, Kia Assurance propose des solutions pour tous. Quels que soient votre profil et le type de véhicule que vous possédez, Kia Assurance recherche l'assurance qui vous correspond.



ASSISTANCE

N° Vert 0811 900 019

A partir d'un poste fixe

En cas de panne rentrant dans le cadre de la garantie Kia Motors France, vous bénéficiez d'une assistance dépannage quel que soit l'endroit où vous vous trouvez, même en bas de chez vous, et ce 7/7 jours et 24/24 heures.

Kia Motors France
ZA du Petit Nanterre
Bâtiment 4
6 rue des Peupliers
92752 Nanterre Cedex
Infos client
0810 05 05 05
280957 fre-fr



Garantie 7 ans ou 150 000 km (1er des 2 termes échu) valable pour les Kia pro_ceed dans tous les États membres de l'UE ainsi qu'en Norvège, Suisse, Islande et à Gibraltar. Malgré le soin apporté à sa réalisation, cette brochure ne constitue pas un document contractuel et est fournie à être indicatif. Pour de plus amples informations, veuillez vous rapprocher de votre concessionnaire. Imprimé en juin 2008. Kia Motors France 38391529500067 RCS France.

