


# Guide simple

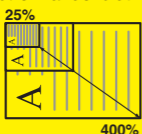
Ce que ce produit permet  
de faire et conseils pour  
l'utilisation.



# Fonctions Avancées

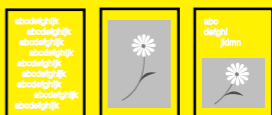
## 1 Mode Zoom

Agrandir/réduire des copies au format souhaité d'une valeur entre 25% et 400%.  
Consultez la Section 4 de votre manuel d'utilisation.



## 2 Sélection de la Qualité image

Réaliser des reproductions claires de photographies.  
Consultez la Section 4 de votre manuel d'utilisation.



## 3 EcoPrint

Économiser le toner en utilisant le Mode EcoPrint.  
Consultez la Section 4 de votre manuel d'utilisation.



## 4 Modes de copie combinée

Assembler les images de deux ou quatre originaux sur une seule feuille de copie.  
Consultez la Section 4 de votre manuel d'utilisation.



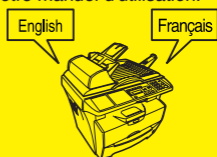
## 5 Mode de tri/finition

Tri automatisé de jeux de copies sans utiliser le finisseur de document.  
Consultez la Section 4 de votre manuel d'utilisation.



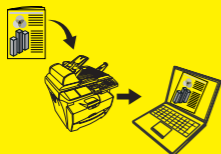
## 6 Fonction de sélection de la langue

Changer la langue utilisée sur le panneau tactile.  
Consultez la Section 8 de votre manuel d'utilisation.



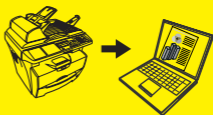
## 7 Effectuer des numérisations en couleur pure

Consultez la Section 5 de votre manuel d'utilisation.



## 8 TWAIN

Charger une image avec TWAIN.  
Consultez la Section 5 de votre manuel d'utilisation.



## 9 Fonction de télécopie

Envoi/Réception de télécopie  
Consultez le manuel d'utilisation du télécopieur.

