

CX 980i headset

Ear canal phones



Notice d'emploi

 **SENNHEISER**



Consignes de sécurité importantes

Pour éviter d'endommager votre santé :

- ▶ Baissez le volume avant d'insérer l'écouteur dans vos oreilles.
- ▶ Evitez une écoute prolongée à des volumes sonores élevés.

Le produit génère de plus forts champs magnétiques permanents qui peuvent provoquer des interférences avec les stimulateurs cardiaques et les défibrillateurs implantés (DAI).

- ▶ Maintenez toujours le boîtier de l'écouteur à plus de 10 cm des stimulateurs cardiaques et des défibrillateurs implantés.




Pour éviter des accidents :

- ▶ N'utilisez pas le produit dans un environnement où vous devez être concentré (par ex. sur la route).
- ▶ Conservez le produit hors de portée des enfants afin qu'ils ne puissent pas avaler des petites pièces.

Pour éviter d'endommager le produit :

- ▶ Ne chauffez pas le produit (sèche-cheveux, radiateur, etc.) et ne le laissez pas au soleil pendant une longue durée.
- ▶ Protégez le produit de l'humidité.

Contenu

- 1 écouteur intra-auriculaire avec micro CX 980i
- 3 paires d'adaptateurs d'oreille, anneau blanc (taille S, M, L) 
- 3 paires d'adaptateurs d'oreille, anneau rose (taille S, M, L)
- 1 paire d'adaptateurs d'oreille, mousse mémoire de forme 
- 3 paires de protections des membranes de rechange 
- 1 outil de nettoyage
- 1 pince pour câble

- 1 adaptateur avion
- 1 boîtier de transport
- 1 étui de stockage pour adaptateurs d'oreille
- 1 notice d'emploi

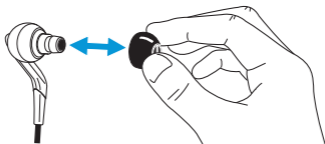


Des accessoires sont disponibles auprès de votre partenaire Sennheiser. Vous trouverez une listes des accessoires appropriés sur www.sennheiser.com > « Service & Support ».

Sélectionner et changer les adaptateurs d'oreille

Pour une qualité sonore optimale, les adaptateurs d'oreille doivent bien boucher vos canaux auditifs. Vous pouvez choisir entre les adaptateurs d'oreille suivants :

- **Caoutchouc, anneau blanc**
réponse naturelle dans les graves
 - **Caoutchouc, anneau rose**
réponse percutante dans les graves
 - **Mousse mémoire de forme**
tenue confortable et sûre, réponse percutante dans les graves
- ▶ Sélectionnez les adaptateurs d'oreille de taille correcte et possédant les caractéristiques souhaitées.
- ▶ Montez les adaptateurs d'oreille sur l'écouteur.



Insérer l'écouteur dans les oreilles

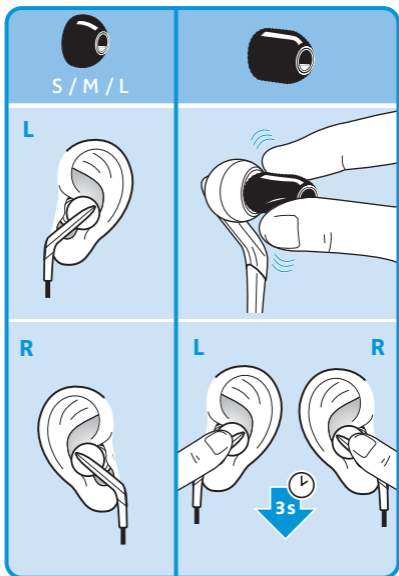


AVERTISSEMENT

Interférences dues aux champs magnétiques !

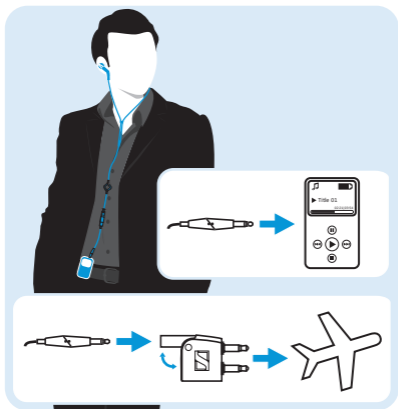
Le produit génère de plus forts champs magnétiques permanents qui peuvent provoquer des interférences avec les stimulateurs cardiaques et les défibrillateurs implantés (DAI).

- ▶ Maintenez toujours le boîtier de l'écouteur à plus de 10 cm des stimulateurs cardiaques et des défibrillateurs implantés.
-



Raccorder l'écouteur à la source audio

- ▶ Raccordez le jack 3,5 mm du câble de l'écouteur directement à votre source audio ou utilisez un adaptateur approprié.



Guidage optimal du câble

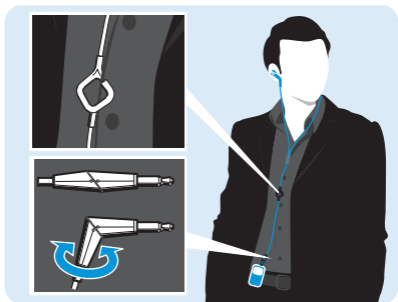


AVERTISSEMENT

Troubles auditifs dus à un volume élevé !

Écouter à des volumes sonores élevés pendant de longues périodes peut provoquer des dommages auditifs permanents.

- ▶ Avant d'utiliser le produit, réglez un volume faible.
- ▶ Ne vous exposez pas constamment à des volumes élevés.



Télécommande avec micro


La télécommande intégrée vous permet de contrôler facilement et confortablement votre iPod, iPhone ou iPad. Pour plus d'informations, veuillez vous référer au mode d'emploi de votre iPhone/iPod/iPad.

Régler le volume

- ▶ Appuyez sur la touche + ou -.



Contrôler les fonctions audio

- ▶ Appuyez sur la touche  :


- 1 fois : Lecture/Pause
- 2 fois : Morceau suivant
- 3 fois : Morceau précédent




Contrôler le téléphone

Cette fonction n'est pas supportée par tous les modèles d'iPhone.

Pour prendre/terminer un appel :

- ▶ Appuyez sur la touche .

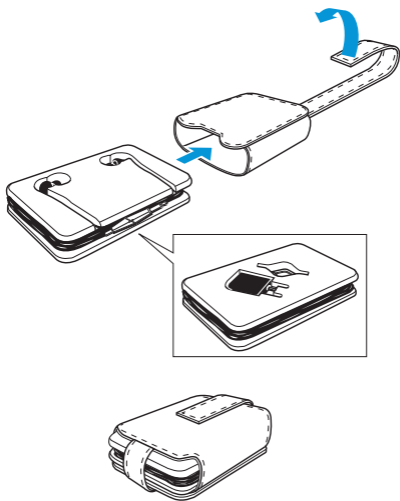
Pour rejeter un appel :

- ▶ Appuyez pendant 2 secondes sur la touche .



Transport de l'écouteur

- ▶ Rangez l'écouteur et les accessoires dans boîtier de transport.



Nettoyage de l'écouteur

ATTENTION

Risque d'endommagement de l'écouteur !
Des solvants ou d'autres détergents peuvent endommager l'écouteur.

- ▶ N'utilisez jamais de solvant ou de détergent.
-

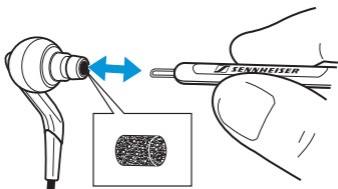
Pour des raisons d'hygiène, vous devrez nettoyer votre écouteur régulièrement :

- ▶ Ne nettoyez l'écouteur qu'à l'aide d'un chiffon légèrement humide.
- ▶ Enlevez doucement les saletés de l'écouteur et des adaptateurs d'oreille.

Remplacer les protections des membranes

Les protections des membranes protègent les membranes de l'écouteur et contribuent également à la qualité sonore. Assurez-vous que les protections sont toujours installées dans l'écouteur.

- ▶ Enlevez les protections sales en utilisant l'outil de nettoyage ou une pince.



Caractéristiques techniques

Transducteur	dynamique, intra-auriculaire
Réponse en fréquence	16 Hz à 24 kHz
Impédance nominale	32 Ω
SPL à 1 kHz et 1 Volt	115 dB
DHT à 1 kHz, 100 dB	< 0,1 %
Connecteur	jack stéréo 3,5 mm, plaqué de nickel
Longueur du câble	1,2 m
Poids	env. 21 g

Microphone

Réponse en fréquence	100 Hz à 10 kHz
Directivité	omni
Sensibilité (selon 121 TR 9-5)	-44 dB V/PA

Déclarations du fabricant

Garantie

Sennheiser electronic GmbH & Co. KG offre une garantie de 24 mois sur ce produit.

Pour avoir les conditions de garantie actuelles, veuillez visiter notre site web sur www.sennheiser.com ou contacter votre partenaire Sennheiser.






Déclaration de conformité

Le produit est conforme aux exigences essentielles et aux autres dispositions pertinentes des Directives :

- Directive CEM (2004/108/CE)
- Directive RoHS (2002/95/CE)
- Directive WEEE (2002/96/CE)

Vous trouvez ces déclarations sur www.sennheiser.com. Avant d'utiliser ce produit, veuillez observer les dispositions légales en vigueur dans votre pays !

En conformité avec :

Etats-Unis	FCC Part 15 subpart b	
Canada	ICES-003	
Europe	 	
Australie/ Nouvelle Zélande	 N340	
Chine		

Marques déposées




« Made for iPod », « Made for iPhone » et « Made for iPad » signifient qu'un accessoire électronique a été développé spécifiquement pour l'iPod, l'iPhone, ou l'iPad et que son développeur certifie qu'il répond aux normes de performance

Apple. Apple n'est pas responsable du fonctionnement de cet accessoire ni de sa conformité aux normes réglementaires et de sécurité.

iPod et iPhone sont des marques déposées d'Apple Inc., enregistrées aux États-Unis et dans d'autres pays. iPad est une marque d'Apple Inc.

Déclaration requise par la FCC et l'Industrie Canadienne

<u>FCC Declaration of Conformity (DoC)</u>	
	
We,	Sennheiser Electronic Corporation One Enterprise Drive • Old Lyme • CT 06371 • USA Tel: +1 (860) 434 9190, ext. 144 Fax: +1 (860) 434 1759
declare the above device comply with the requirements of Federal Communications Commission.	
This device complies with Part 15 of the FCC rules. Operation is subjected to the following two conditions:	
1) This device may not cause harmful interference, and	
2) This device must accept any interference received, including interference that may cause undesired operation.	
Responsible Party: John Falcone	

Cet appareil est conforme à la Partie 15, sous-partie b des réglementations de la FCC. L'utilisation de l'appareil doit respecter les deux conditions suivantes : (1) L'appareil ne doit pas produire d'interférences nuisibles, et, (2) il doit accepter toutes interférences reçues, y compris

celles qui pourraient avoir des effets non désirés sur son fonctionnement.

Cet équipement a été testé et trouvé conforme aux limites définies pour un dispositif numérique de classe B, dans le cadre de la Partie 15 des réglementations de la FCC. Ces limites sont conçues pour offrir une protection raisonnable contre les interférences nocives pour une installation résidentielle. Cet équipement produit, utilise et peut émettre une énergie haute fréquence et, s'il n'est pas installé et utilisé conformément aux instructions, provoquer des interférences gênantes pour les communications radio. Des risques d'interférences ne peuvent toutefois pas être totalement exclus dans certaines installations, même en cas de respect des instructions. Dans le cas d'interférences gênantes pour la réception des émissions de radio ou télédiffusées (il suffit, pour le constater, d'allumer et d'éteindre l'équipement), l'utilisateur est invité à prendre l'une des mesures suivantes pour les éliminer :

- Réorienter ou déplacer l'antenne réceptrice.
- Eloigner l'équipement du récepteur.

- Brancher l'équipement sur une prise ou un circuit différent de celui du récepteur.
- Consulter un revendeur ou un technicien de radio ou télévision expérimenté.

Toute modification non expressément approuvée par Sennheiser electronic Corp. peut annuler le droit de l'utilisateur à l'emploi de l'équipement en question.

Cet appareil numérique de la classe B est conforme à la norme NMB-003 du Canada.

Sennheiser electronic GmbH & Co. KG

Am Labor 1, 30900 Wedemark, Germany
www.sennheiser.com

Printed in China, Publ. 09/10, 542602/A01

 **SENNHEISER**