



MARQUE:

LENOVO

REFERENCE:

ZUK Z1 GRIS

CODIC:

4184181



NOTICE



A Lenovo Company

ZUK

Guide de prise en main rapide

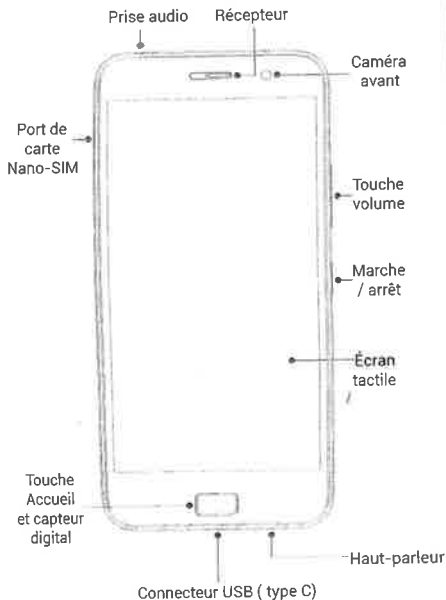
Nom de marché : Z1

Modèle : Z1221

www.zuk.hk

Votre téléphone

Vue de face



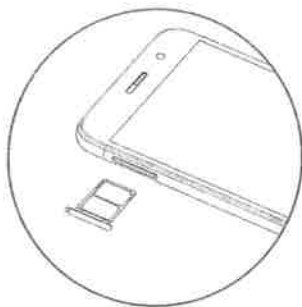
Pour commencer

Installation de la carte Nano-SIM

Utilisez uniquement des cartes Nano-SIM standard.
L'insertion de toute carte modifiée peut endommager le port de carte.

Vous devrez vous fournir une carte Nano-SIM auprès de votre opérateur afin d'accéder aux services mobiles.

- 1 Insérer l'outil d'extraction de la carte SIM fourni avec le téléphone dans l'orifice prévu à cet effet sur le port de carte Nano-SIM.
- 2 Sortir le plateau de carte et insérer une ou deux carte(s) Nano-SIM; les contacts dorés placés vers le bas sur le plateau.
- 3 Réinsérer le plateau dans le port de cartes Nano-SIM.



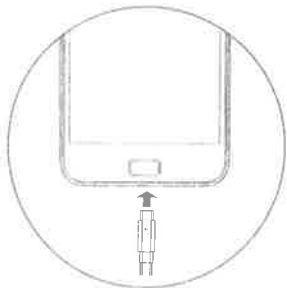
Allumer et éteindre le téléphone

Allumer	Maintenir la touche marche/arrêt appuyée jusqu'à ce que l'écran s'allume.
Éteindre	Maintenir la touche marche/arrêt appuyée quelques secondes, puis appuyer sur Éteindre.
Redémarrer	Maintenir la touche marche/arrêt appuyée pendant environ 10 secondes.

Charger la batterie

Charger la batterie selon l'une des méthodes proposées ci-dessous :
> Brancher le téléphone à une prise de courant en utilisant le câble USB et l'adaptateur qui ont été fournis avec le téléphone.

> Brancher le téléphone à un ordinateur en utilisant le câble fourni avec le téléphone.



Batterie faible



Chargement en cours



Chargé

Prendre des captures d'écrans

Appuyer simultanément sur la touche marche/arrêt et le bas de la touche volume pour prendre une capture d'écran.

Les captures d'écran sont stockées par défaut dans la mémoire interne de votre téléphone. Pour visualiser les captures d'écran, effectuer l'une des actions suivantes :

- > Ouvrir l'application Galerie et y trouver l'album Captures d'écran.
- > Ouvrir l'application Explorateur de fichiers et se rendre dans Stockage interne > Images > Fichier captures d'écran.

Pour en savoir plus

Veillez tout d'abord lire les informations réglementaires

Veillez à bien lire l'Avis de réglementation pour votre pays ou votre région avant d'utiliser les dispositifs sans fil contenus dans votre téléphone ZUK. Pour obtenir une version PDF de l'Avis de réglementation, veuillez-vous référer à la section « Télécharger les publications ». Certaines informations relatives à la réglementation sont également disponibles dans Paramètres > A propos du téléphone > Informations réglementaires de votre téléphone.

Télécharger les publications

Pour obtenir les dernières publications relatives à votre téléphone, veuillez-vous rendre sur le site : <http://www.zuk.hk>



Informations relatives à la sécurité, au recyclage et à l'environnement

Cette section contient des informations importantes sur la sécurité, le recyclage et des informations relatives à l'environnement. Vous trouverez des informations exhaustives dans le Guide d'informations importantes sur le produit. Se référer à la section « Télécharger des publications » pour plus de détails.

Température de l'appareil lors du fonctionnement

Utiliser uniquement l'appareil dans une fourchette de températures comprise entre -10°C (14°F) et +35°C (95°F) pour éviter de l'endommager.

Remarque générale sur la batterie

Les batteries fournies par ZUK ont été testées pour être compatibles avec votre appareil et doivent être uniquement remplacées par des pièces agréées. La batterie risque d'exploser si vous la remplacez par une batterie non agréée. Jetez les piles usagées selon les instructions. Ne tentez pas de remplacer la batterie interne au lithium-ion rechargeable. Contactez le support de ZUK pour tout remplacement de cette pièce.

Chargement

ZUK n'est responsable ni de la performance, ni de la sécurité des produits non fabriqués ou non approuvés par ZUK. Utilisez uniquement des adaptateurs et batteries approuvés par ZUK. Les adaptateurs doivent être installés à proximité de l'équipement et doivent être facilement accessibles.

Mise au rebut selon les normes et réglementations locales

Lorsque votre appareil atteint sa fin de vie, n'écrasez pas et ne brûlez pas votre appareil, de même ne le plongez pas dans l'eau et ne le jetez pas d'une manière qui serait contraire aux lois et règlements locaux. Certaines parties internes contiennent des substances qui peuvent exploser, fuir, ou avoir un effet délétère sur l'environnement si elles sont mises au rebut de manière inappropriée.

Déclaration générale concernant le recyclage

ZUK encourage les propriétaires d'équipements technologiques (IT) à recycler leur matériel de manière responsable dès lors que celui-ci n'est plus nécessaire. ZUK propose une variété de programmes et de services visant à aider les propriétaires d'équipements technologiques à recycler leurs produits informatiques. Pour de plus amples informations sur le recyclage des produits ZUK, veuillez-vous rendre à l'adresse suivante <http://www.lenovo.com/recycling>

Informations de recyclage en UE

Vous trouverez des informations sur le recyclage et la mise au rebut en UE sur le site : http://www.lenovo.com/social_responsibility/us/en/ec_doc_notebooks/

Déclaration de conformité

ZUK déclare que cet appareil est conforme aux exigences essentielles et aux dispositions applicables de la Directive 1999/5/CE. Rendez-vous sur http://www.lenovo.com/social_responsibility/us/en/ec_doc_notebooks/pour afficher la déclaration de conformité

Informations sur le Débit d'Absorption Spécifique (DAS)

Ce mobile est conforme aux exigences gouvernementales en matière d'exposition aux ondes radio. Votre appareil mobile est un émetteur-récepteur radio. La norme d'exposition pour les appareils mobiles fait appel à une unité de mesure appelée le débit d'absorption spécifique ou DAS. La limite DAS pour les appareils mobiles en UE est de 2,0 W/kg en moyenne pour plus de 10 g de tissu humain. Les tests DAS sont effectués dans des conditions d'utilisation standards avec un appareil qui transmet son niveau de puissance maximal dans toutes les bandes de fréquences testées. La valeur DAS la plus élevée enregistrée par votre appareil lors d'une utilisation à la fois au niveau de la tête et du corps est décrite comme suit :

Position	Valeur DAS la plus élevée	Réglementation
Tête	0,305 W/kg	Limite DAS maximale pour 10g de tissu en UE (2,0 W/kg)
Corps	0,406 W/kg	

Lors de l'utilisation, les valeurs DAS réelles pour cet appareil sont généralement bien inférieures aux valeurs indiquées ci-dessus. C'est parce qu'aux fins d'efficacité du système et pour minimiser les interférences sur le réseau, la puissance de fonctionnement de vos appareils mobiles est automatiquement réduite lorsque la puissance maximale n'est pas nécessaire. Plus la puissance de sortie de l'appareil est basse, plus la valeur DAS est faible. Afin de respecter les principes d'exposition aux radiofréquences lorsque l'appareil est porté sur soi, l'appareil doit être placé à au moins 1,5 cm de votre corps.

CE 0560



Termes et Conditions de la garantie
Warranty Terms and Conditions
Allgemeine Garantiebedingungen
Términos y condiciones de la garantía
Termini e Condizioni della garanzia

Carte de Garantie

1. Afin de pouvoir profiter de la garantie du produit et du service après-vente, le client doit présenter la facture d'achat d'origine et enregistrer son produit en ligne.
2. Cette garantie est donnée uniquement à l'acheteur initial du produit (le client), il n'exclut ni ne limite :
 - a) aucun des droits légaux du client
 - b) aucun des droits du client contre les vendeurs du produit.
3. La période de garantie est d'une durée de douze (12) mois à partir de la date d'achat originale.
4. La période de garantie pour les accessoires fournis est de 6 mois pour la batterie et le chargeur, et de 1 mois pour le câble USB.
5. Cette garantie s'applique uniquement aux composants matériels du modèle du produit d'origine et ne s'applique pas aux logiciels ou autre équipement.
6. Les délais des services de garantie et de réparation varieront en fonction du modèle du produit et des problèmes rencontrés.
7. Le produit réparé ou remplacé continuera à être couvert pour la durée restante de la période de garantie initiale ou pendant 1 mois à partir de la date de réparation ou de remplacement, selon la durée du produit en question.
8. Avant de renvoyer votre produit, assurez-vous de sauvegarder et supprimer toute information confidentielle. ZUK n'est pas responsable des dommages ou perte de programmes, données ou supports de stockage amovible.
9. Le transport et les frais de manutention vers le centre de réparation, ainsi que la réexpédition du produit est à la charge du consommateur.
10. ZUK se réserve le droit d'ajouter, de supprimer ou de modifier les termes et conditions à tout moment sans préavis.

La garantie ne s'applique pas si le défaut est causé par une des raisons suivantes :

1. Suite à une modification non autorisée du logiciel de base ou causée par des logiciels non autorisés, incluant mais sans s'y limiter, les mises à jour de ROM, de logiciel non propriétaire, OU
2. Le défaut est issu de l'utilisation anormale et inhabituelle, par exemple dans l'abus de leurs spécifications ou du mode d'emploi, ou suite à un dysfonctionnement ou une panne résultant des voltages incorrects, OU
3. Suite à une mauvaise installation, une réparation non autorisée, une altération ou modification de ce produit par un tiers autre que ZUK ou les centres techniques homologués, OU
4. Toute détérioration due à l'usure normale, toute surface en plastique et autres usures naturelles des pièces exposées, les rayures et endommagements en utilisation normale (y compris boîtier, clavier, écran, antenne et accessoires, etc), OU
5. L'infestation par des insectes ou de la vermine, ou l'exposition à des conditions de corrosions anormales, ou l'utilisation sous d'extrême chaleur, ou l'humidité, OU
6. N'importe où sur l'écran à cristaux liquides, s'il y a jusqu'à deux pixels défectueux (sauf pour les produits achetés dans les 7 jours), OU
7. Le défaut ou dommage résultant d'une utilisation abusive, une mauvaise manipulation, une perte accidentelle, un abus, un accident, une négligence et dommage causés directement par le client, OU
8. Découlant d'un défaut de fonctionnement du réseau cellulaire ou si le logiciel du produit nécessite une mise à jour en raison de changements dans les paramètres du réseau, OU
9. Résultant de fonctionnement avec des composants ou accessoires (équipement auxiliaire ou périphérique) qui ne sont pas officiellement autorisés ou fournis par ZUK ou détournés de leur utilisation prévue, OU
10. Le numéro de série du produit et/ou le numéro IMEI ont été supprimés, effacés, abîmés, altérés ou ne sont plus lisibles...