

BRAUN

Satin·Hair

Active Ion Brush

Brosse à ionisation
active

BR 710



Type/Modèle 3558

www.braun.com



Braun Infolines

Thank you for purchasing a Braun product.
We hope you are completely satisfied with
your new Satin Hair Brush.

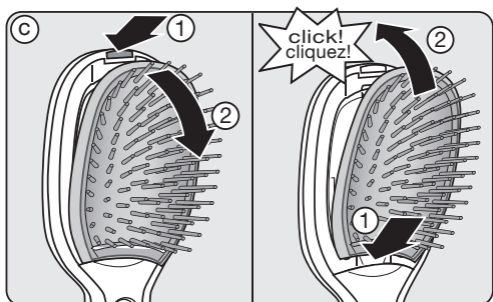
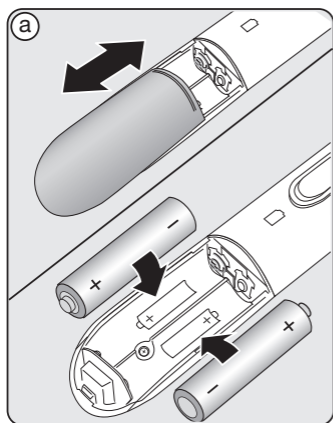
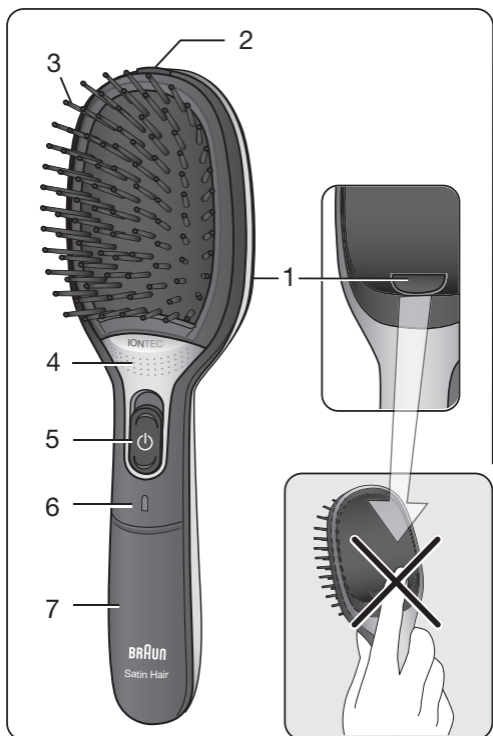
If you have any questions, please call:

US residents 1-800-BRAUN-11

1-800-272-8611

Canadian residents 1-800-387-6657

Merci d'avoir fait l'achat d'un produit Braun.
Nous espérons que vous serez pleinement
satisfait de votre brosse à cheveux Satin Hair.
Si vous avez des questions, veuillez appeler
Braun Canada : 1-800-387-6657



English

Thank you for purchasing Braun Satin Hair Active Ion Brush. It has a uniquely designed jet stream that delivers ions onto your hair and helps instantly restore its shine. The ions effectively help to tame frizz and flyaways for touchable smoothness. The uniquely designed bristles ensure exceptionally gentle brushing to help prevent damaging the cuticle. As a result, the Braun Satin Hair Brush gives you significantly more shine from the first brush stroke for healthy looking hair*.

* compared to same Braun Hair Brush without ion output activated.

IMPORTANT

- The active ion technology reveals its effect best on dry hair.
- Do not use the Satin Hair Brush as a styling brush in combination with a hairdryer.
- Please read the entire use instructions completely before using the appliance.
- The appliance is not intended for use by children or persons with reduced physical, sensory or mental capabilities, unless they are supervised by a person responsible for their safety. Keep the appliance and the batteries out of reach of children to ensure that they do not play with it.

Description

- 1 Ion outlet
- 2 Release button
- 3 Bristle pad
- 4 Ion light
- 5 On/off switch
- 6 Low battery indicator
- 7 Battery compartment

Batteries

The appliance operates on two 1.5 volt batteries. For best performance, use alkaline manganese batteries (type LR03, AM4, AAA, e.g. Duracell).

Slide down the battery compartment cover (7), insert the batteries with the poles in the direction indicated and close the battery compartment. When the low battery indicator (6) lights up, it is time to replace the batteries.

Batteries may leak if empty or not used for a long time. In order to protect you and the appliance, please remove batteries in a timely manner and avoid skin contact whilst handling leaking batteries.

At the end of their life, empty batteries and the appliance should not be thrown away with the general waste or rubbish. Please dispose of them at a Braun Service Center or at an appropriate collection point.

There are no further user-servicable parts included.

Operating Instructions

Slide up the on/off switch (5) in order to turn on the ion function. During operation, the ion light (4) shines and the ion outlet (1) releases a rich stream of ions. Make sure not to cover the ion outlet (1) with your fingers or palm in order to give free way to the ions.

After use, always slide back the switch (5) to its lower position to switch off the ion function and to protect the ion outlet from damage (e. g. when stored in a handbag). After 5 minutes of operation, the ion function switches off automatically. In this case, slide back the switch to its lower position.

User Maintenance Instructions

You may clean the brush housing with a damp cloth. For a thorough cleaning, the bristle pad (3) is removable: Press the release button (2) to remove the bristle pad and clean it with soapy water. Only re-insert the bristle pad after it has dried completely.

Subject to change without notice

FOR USA ONLY

2 years limited warranty

Braun warrants this Braun Appliance to be free of defects in material and workmanship for a period of two years from the date of original purchase at retail.

If the appliance exhibits such a defect, Braun will, at its option, repair or replace it without cost for parts and labor. The product must be carried in or shipped, prepaid and insured (recommended), to an Authorized Braun Service Center. Proof of date of original purchase is required.

The cost to ship the product to an Authorized Service Center is the responsibility of the consumer, the cost to return the product to the consumer is the responsibility of Braun.

This warranty does not cover finishes, normal wear (e.g. batteries, bristle pad), nor does it cover damage resulting from accident, misuse, dirt, water, tampering, unreasonable use, service performed or attempted by unauthorized service agencies, failure to provide reasonable and necessary maintenance, including recharging, or units that have been modified or used for commercial purposes.

ALL IMPLIED WARRANTIES, INCLUDING ANY IMPLIED WARRANTY OF MERCHANTABILITY OR FITNESS FOR ANY PARTICULAR PURPOSE, ARE LIMITED IN DURATION TO ONE YEAR FROM DATE OF ORIGINAL PURCHASE. IN NO EVENT WILL BRAUN BE RESPONSIBLE FOR CONSEQUENTIAL DAMAGES RESULTING FROM THE USE OF THIS PRODUCT.

Some states do not allow the exclusion or limitation of incidental or consequential damages, so the above limitation may not apply to you. This warranty gives you specific legal rights, and you may have other legal rights which vary from state to state.

How to obtain service in the USA

Should your Braun product require service, please call 1-800-BRAUN 11 (272-8611) to be referred to the Authorized Braun Service Center closest to you.

To obtain service:

- A. Carry the product in to the Authorized Braun Service Center of your choice or,
- B. Ship the product to the Authorized Braun Service Center of your choice.

Pack the product well. Ship the product prepaid and insured (recommended). Include a copy of your proof of purchase to verify warranty coverage, if applicable.

To obtain original Braun replacement parts and accessories:

Contact a Braun Authorized Service Center. Please call 1-800-BRAUN 11 (272-8611) to be referred to the Authorized Braun Service Center closest to you.

To speak to a Braun Consumer Service Representative:

Please call 1-800-BRAUN 11(272-8611).

FOR CANADA ONLY

Guarantee

In the event this appliance fails to function within 2 years from date of purchase, because of defects in material or workmanship, and the consumer returns the unit to an authorized service center, Braun Canada, will, at its option, either repair or replace the unit without additional charge to the consumer.

This guarantee does not cover any product, which has been damaged by dropping, tampering, wrong current, servicing performed or attempted by unauthorized service agencies, misuse or abuse. The guarantee does not cover normal wear or use (batteries, bristle pad).

Exclusion of Warranties: The foregoing warranty is the sole warranty offered by Braun Canada hereby disclaims any implied warranty or merchantability or fitness for any particular purpose. In no event will Braun Canada be responsible for consequential damages resulting from the use of this product.

How to obtain service in Canada

Should your Braun product require service, please call 1-800-387-6657 to be referred to the Authorized Braun Service Center closest to you.

To obtain service:

- A. Carry the product in to the Authorized Braun Service Center of your choice or,
- B. Ship the product to the Authorized Braun Service Center of your choice.

Pack the product well. Ship the product prepaid and insured (recommended). Include a copy of your proof of purchase to verify warranty coverage, if applicable.

To obtain original Braun replacement parts & accessories:

Contact a Braun Authorized Service Center. Please call 1-800-387-6657 to be referred to the Authorized Braun Service Center closest to you.

To speak to a Braun Service Representative: Please call 1-800-387-6657.

Français

Merci d'avoir acheté la brosse à ionisation active Satin Hair de Braun. Cette brosse se caractérise par un jet à conception unique qui distribue des ions sur vos cheveux, aidant ces derniers à retrouver instantanément leur éclat. Les ions sont efficaces pour aider à dompter les frisottis et les cheveux indisciplinés, les rendant doux au toucher. Les soies de conception unique assurent un brossage exceptionnellement délicat pour aider à prévenir les dommages aux cuticules. Résultat? La brosse Satin Hair de Braun procure un éclat vraiment plus remarquable dès le premier coup de brosse pour des cheveux d'apparence saine*.

* comparativement à la même brosse à cheveux de Braun sans ionisation.

IMPORTANT

- La technologie d'ionisation procure le meilleur effet sur des cheveux secs.
- Ne pas utiliser la brosse à ionisation active comme brosse de coiffage en même temps que l'utilisation d'un sèche-cheveux.
- Veuillez lire le mode d'emploi au complet avant d'utiliser cet appareil.
- L'utilisation de cet appareil par un jeune enfant ou une personne handicapée, ou en présence de ces derniers, doit être faite sous supervision. Tenir l'appareil hors de la portée des enfants afin qu'ils ne l'utilisent pas comme jouet.

Description

- 1 Émetteur d'ions
- 2 Bouton de dégagement
- 3 Coussinet de soies
- 4 Voyant lumineux de l'ionisation
- 5 Interrupteur de marche/arrêt
- 6 Indicateur de charge
- 7 Compartiment à piles

Piles

Cet appareil fonctionne avec deux piles 1,5 V. Pour un fonctionnement optimal, utiliser une pile alcaline manganéuse (type LR03, AM4, AAA, p.ex. Duracell).

Faire glisser le couvercle du compartiment à piles (7), insérer les piles en respectant les indicateurs de polarité, puis refermer le compartiment à piles. Lorsque l'indicateur de charge (6) s'allume, c'est qu'il est temps de remplacer les piles.

Les piles peuvent couler si elles sont à plat ou si elles n'ont pas servi depuis longtemps. Pour votre protection et pour préserver l'appareil, veuillez retirer les piles aussitôt que possible et éviter tout contact avec des piles qui fuient.

Ne pas jeter cet appareil et les piles aux ordures ménagères lorsque ceux-ci ne sont plus utilisables, mais les retourner à un centre de

services Braun ou à un centre de collecte approprié.

Il n'y a pas d'autres pièces nécessitant d'entretien.

Directives d'utilisation

Faites coulisser l'interrupteur de marche/arrêt (5) afin de mettre le dispositif d'ionisation en fonction. Durant l'utilisation, le voyant de l'ionisation (4) brille et l'émetteur d'ions (1) libère un puissant jet d'ions. Assurez-vous de ne pas recouvrir l'émetteur d'ions (1) de vos doigts ou de la paume de votre main, afin de ne pas bloquer le passage des ions.

Après chaque utilisation, faire coulisser l'interrupteur de marche/arrêt (5) dans sa position de base pour éteindre le dispositif d'ionisation et protéger l'émetteur d'ions de tout dommages (p.ex. lorsque la brosse est rangée dans un sac à main). Après 5 minutes d'utilisation, le dispositif d'ionisation s'éteint automatiquement. Dans ce cas, faire coulisser l'interrupteur de marche/arrêt à sa position de base.

Directives d'entretien

Vous pouvez nettoyer le boîtier de la brosse avec un linge humide. Pour un nettoyage plus en profondeur, on peut retirer le coussinet de soies (3) : il suffit d'appuyer sur le bouton de dégagement (2) pour retirer le coussinet et le nettoyer avec de l'eau savonneuse. Ne remettre le coussinet en place qu'une fois celui-ci complètement sec.

Sous réserve de modifications sans préavis

POUR LE CANADA SEULEMENT

Garantie

Advenant un défaut de fonctionnement d'un appareil de Braun survenant au cours de la période de deux ans suivant la date de l'achat, en raison d'un vice de matière ou de fabrication, et pourvu que le consommateur retourne l'appareil à un centre de service après-vente agréé, Braun Canada se réserve le choix de le réparer ou de le remplacer, sans aucuns frais supplémentaires pour le consommateur.

La présente garantie ne couvre aucun produit endommagé par une chute, une modification, l'utilisation d'un courant inadéquat, un entretien ou des tentatives d'entretien par des centres de service après-vente non agréés, ou usage impropre ou abusif. La garantie ne couvre pas les dommages occasionnés par l'usure normale (piles, coussinet de soies).

Exclusion de garantie : La présente garantie est la seule garantie offerte par Braun Canada. Par la présente, Braun Canada rejette toute garantie implicite à l'égard de la qualité marchande ou de l'aptitude à des fins particulières. En aucun cas Braun ne sera tenue responsable des dommages indirects résultant de l'utilisation de ce produit.

Service après-vente au Canada

Pour obtenir des services après-vente pour un produit Braun, veuillez composer le 1 800 387-6657 afin d'être dirigé vers le centre de service après-vente agréé Braun le plus proche.

Pour obtenir des services après-vente :

- A. Veuillez remettre le produit au centre de service après-vente agréé Braun de votre choix. Ou :
- B. Veuillez expédier le produit au centre de service après-vente agréé Braun de votre choix.

Assurez-vous de bien emballer le produit.

Expédiez le produit, port payé et assuré (recommandé).

N'oubliez pas d'inclure une copie de votre preuve d'achat afin de confirmer la couverture de la garantie, le cas échéant.

Pour obtenir des pièces et accessoires de rechange Braun d'origine,

communiquez avec un centre de service après-vente agréé Braun.

Veuillez composer le 1 800 387-6657 afin d'être dirigé vers le centre de service après-vente agréé Braun le plus proche.

Pour communiquer avec un représentant du Service après-vente Braun,

veuillez composer le 1 800 387-6657.