

Opel Insignia

Tarifs



Wir leben Autos.

TARIFS GAMME OPEL INSIGNIA (châssis 10,5 / 2010C)

Prix public, clés en mains, maxima conseillés applicables au 26 novembre 2009,
édition du 15 janvier 2010

Prix en Euros, TVA incluse au taux de 19,6%

1

Motorisation / Finitions

4 PORTES				EDITION	COSMO	COSMO PACK	OPC
Motorisation		Boîte de vitesses	Puiss. admin.	TTC	TTC	TTC	TTC
1,6 ECOTEC® 85kW/115ch		BM6	7 CV	21 950 €	-	-	-
1.8 ECOTEC® 103kW / 140ch		BM6	9 CV	-	25 350 €	-	-
1.6 TURBO 132kW / 180 ch		BM6	11 CV	-	-	29 500 €	-
2.0 Turbo 162kW / 220ch AUTO		BA6	14 CV	-	-	32 300 €	-
2.8 V6 Turbo 191kW / 260ch AUTO 4x4		BA6	18 CV	-	-	38 350 €	-
2,8 V6 Turbo 239kW / 325ch		BM6	23 CV	-	-	-	43 750 €

2.0 CDTI 81kW / 110ch	FAP	BM6	7 CV	24 950 €	-	-
2.0 CDTI 96kW / 130ch	FAP	BM6	7 CV	25 950 €	27 850 €	30 500 €
2.0 CDTI 96kW / 130ch AUTO	FAP	BA6	8 CV	-	29 150 €	-
2.0 CDTI 118kW / 130ch ecoFLEX	FAP	BM6	7 CV	26 450 €	28 350 €	31 000 €
2.0 CDTI 118kW / 160ch	FAP	BM6	9 CV	-	29 250 €	31 900 €
2.0 CDTI 118kW / 160ch AUTO	FAP	BA6	10 CV	-	-	33 200 €
2.0 CDTI 118kW / 160ch ecoFLEX	FAP	BM6	9 CV	27 700 €	29 600 €	32 250 €

5 PORTES				EDITION	COSMO	COSMO PACK
Motorisation		Boîte de vitesses	Puiss. admin.	TTC	TTC	TTC
1,6 ECOTEC® 85kW/115ch		BM6	7 CV	21 950 €	-	-
1.8 ECOTEC® 103kW / 140ch		BM6	9 CV	-	25 350 €	-
1.6 TURBO 132kW / 180 ch		BM6	11 CV	-	-	29 500 €
2.0 Turbo 162kW / 220ch AUTO		BA6	14 CV	-	-	32 300 €
2.8 V6 Turbo 191kW / 260ch AUTO 4x4		BA6	18 CV	-	-	38 350 €

2.0 CDTI 81kW / 110ch	FAP	BM6	7 CV	24 950 €	-	-
2.0 CDTI 96kW / 130ch	FAP	BM6	7 CV	25 950 €	27 850 €	30 500 €
2.0 CDTI 96kW / 130ch AUTO	FAP	BA6	8 CV	-	29 150 €	-
2.0 CDTI 118kW / 130ch ecoFLEX	FAP	BM6	7 CV	26 450 €	28 350 €	31 000 €
2.0 CDTI 118kW / 160ch	FAP	BM6	9 CV	-	29 250 €	31 900 €
2.0 CDTI 118kW / 160ch AUTO	FAP	BA6	10 CV	-	-	33 200 €
2.0 CDTI 118kW / 160ch ecoFLEX	FAP	BM6	9 CV	27 700 €	29 600 €	32 250 €

SPORTS TOURER				EDITION	COSMO	COSMO PACK	OPC
Motorisation		Boîte de vitesses	Puiss. admin.	TTC	TTC	TTC	TTC
1,6 ECOTEC® 85kW/115ch		BM6	7 CV	23 050 €	-	-	-
1.8 ECOTEC® 103kW / 140ch		BM6	9 CV	-	26 450 €	-	-
1.6 TURBO 132kW / 180 ch		BM6	11 CV	-	-	30 600 €	-
2.0 Turbo 162kW / 220ch AUTO		BA6	14 CV	-	-	33 400 €	-
2.8 V6 Turbo 191kW / 260ch AUTO 4x4		BA6	18 CV	-	-	39 450 €	-
2,8 V6 Turbo 239kW / 325ch		BM6	24 CV	-	-	-	44 850 €

2.0 CDTI 81kW / 110ch	FAP	BM6	7 CV	26 050 €	-	-
2.0 CDTI 96kW / 130ch AUTO	FAP	BA6	8 CV	-	30 250 €	-
2.0 CDTI 118kW / 130ch ecoFLEX	FAP	BM6	7 CV	27 550 €	29 450 €	32 100 €
2.0 CDTI 118kW / 160ch AUTO	FAP	BA6	10 CV	-	-	34 300 €
2.0 CDTI 118kW / 160ch ecoFLEX	FAP	BM6	9 CV	28 800 €	30 700 €	33 350 €

Le prix public "Clé en main" comprend le transport jusqu'au distributeur en France métropole et la préparation à la route incluant fourniture et pose d'un jeu de plaques d'immatriculation, et 5 litres de carburant.

La carte grise est à la charge du client. Ces prix et spécifications peuvent être changés sans préavis et ne constituent pas une offre ferme.

TARIFS GAMME OPEL INSIGNIA (châssis 10,5 / 2010C)

Prix public, clés en mains, maxima conseillés applicables au 26 novembre 2009, édition du 15 janvier 2010

Prix en Euros, TVA incluse au taux de 19,6%

OPTIONS	EDITION	COSMO	COSMO PACK	OPC
Packs	TTC	TTC	TTC	TTC
Pack Visibilité : Capteur de pluie, rétroviseur électrochromatique, allumage automatique des phares, antibrouillards avant. (antibrouillards avant non disponibles sur OPC)	250 €	série	série	série
Pack Assistance: Aide au Stationnement AV/AR + rétroviseurs extérieurs rabattables électriquement (disponible uniquement avec Pack Visibilité)	500 €	série	série	série
Pack Organizer : filet de rangement latéral, filet 3D, cloison, barre de séparation et 4 crochets d'arrimage. (Uniquement sur Sports Tourer)	150 €	150 €	150 €	150 €
Premium Pack : Sellerie cuir avec sièges AV chauffants à réglages électriques et à mémoire côté conducteur	-	1 200 €	série	-
Premium Pack 2 : Sièges ergonomiques AV chauffants, ventilé à réglages électriques et à mémoire côté conducteur certifiés par l'AGR (siège ventilé et réglage à mémoire non disponibles sur OPC)	-	1 600 €	400 €	série
Pack Business Edition : Système de Navigation CD500 Navi, pré-équipement Bluetooth, et Prise électrique 230 V située sur la console centrale arrière	700 €	-	-	-
Pack Business : Système de Navigation Europe DVD 800 Navi avec TMC info trafic incluant guide touristique et Pré-équipement Bluetooth	1 500 €	1 300 €	600 €	600 €
Pack OPC line (lèvres de pare-chocs avant et arrière, becquet arrière)	-	1 200 €	1 200 €	-
Sécurité	TTC	TTC	TTC	TTC
Park pilot (Assistant au Parking): mesure de place disponible et guidage pour la manœuvre	-	200 €	200 €	-
Correcteur d'assiette uniquement sur Sports Tourer (incompatible avec Chassis Flexride et indisponible sur 2.8 V6 T)	600 €	600 €	600 €	-
Airbags latéraux arrière	-	200 €	200 €	-
Roue de secours taille pleine - indisponible avec jantes 19" et jantes 20" et pack OPC line	100 €	100 €	100 €	-
Roue de secours à encombrement réduit 17" - indisponible avec pack OPC line	100 €	100 €	100 €	-
Châssis Flex-Ride - Suspension à amortissement piloté sur 2.0 CDTI 130 ch, 160ch, 1.6 Turbo 180ch et 2.0 Turbo 220ch - (indisponible sur 2.0 CDTI 130 ch ecoFLEX et Sports Tourer avec correcteur d'assiette) (de série sur 2.8 V6 Turbo 260 ch)	-	850 €	850 €	Série
Phares adaptatifs directionnels bi-xénon avec 9 modes d'éclairage dont assistant feux de route. (assistant feux de route inopérant avec Opel eye)	-	1 000 €	Série	Série
Adaptive 4x4 - Transmission Intégrale uniquement sur 2.0 Turbo 220ch (de série sur 2.8 Turbo V6 260ch) incluant Châssis Flexride	-	-	2 250 €	Série
Opel Eye: Reconnaissance des panneaux de signalisation et avertisseur de changements de voies intempéstifs (rend inopérant la fonction l'assistant feux de route des phares adaptatifs bi-xénon)	-	500 €	500 €	500 €
Interieur et Confort	TTC	TTC	TTC	TTC
Intérieur Clair: Sellerie Mixte Morracona Beige avec traitement perlant et anti-tache Toptec et bandeaux de décors façon bois Kibo Wood.	-	100 €	-	-
Conduite à droite	(nous consulter)	(nous consulter)	(nous consulter)	(nous consulter)
Système d'alarme antivol avec protection des bagages et anti-soulèvement	350 €	350 €	350 €	350 €
Rideaux pare-soleil latéraux AR	-	150 €	150 €	150 €
Prise électrique 230V située sur la console centrale arrière	110 €	110 €	110 €	110 €
Audio & Communication	TTC	TTC	TTC	TTC
Système de navigation CD 500 Navi Cartographie France avec prise auxiliaire audio et prise USB - Ecran 7" - Lecteur CD MP3 -RDS- 4 X 20 W - 7 haut-parleurs	875 €	600 €	série	série
Infinity Sound System 7X45 W - 9 hauts parleurs sur 4p, 8 hauts parleurs sur 5p et Sports Tourer	-	500 €	500 €	500 €
Pré-équipement Bluetooth avec fonctions téléphone sur système audio et commandes vocales (entraîne sur Edition : CD400 avec écran 4 lignes sans prise USB)	350 €	300 €	Série	Série
Extérieur	TTC	TTC	TTC	TTC
Peinture métallisée	490 €	490 €	490 €	490 €
Attelage démontable 13 broches rabattable et escamotable (non disponible sur OPC 4 portes)	800 €	800 €	800 €	800 €
Hayon motorisé (Sports Tourer uniquement) avec commande à distance	-	300 €	300 €	300 €
Toit ouvrant électrique (sur 4 et 5 portes uniquement)	-	650 €	650 €	-
Toit ouvrant panoramique électrique (sur Sports Tourer uniquement)	-	800 €	800 €	-
Jantes & Châssis	TTC	TTC	TTC	TTC
Jantes alliage 17" pouces 7 branches	300 €	Gratuites	-	-
Jantes alliage 18" pouces 5 double branches ou 7 double branches	500 €	Gratuites	Gratuites	-
Jantes alliage 19" pouces 5 branches	-	500 €	500 €	Série
Jantes alliage 20" pouces 5 double branches	-	900 €	900 €	-
Jantes alliage 20" pouces "OPC"	-	-	-	1 000 €

TARIFS GAMME OPEL INSIGNIA (châssis 10,5 / 2010C)

Prix public, clés en mains, maxima conseillés applicables au 26 novembre 2009, édition du 15 janvier 2010

Prix en Euros, TVA incluse au taux de 19,6%

Packs	TTC
Barres de toit pour 4 portes et 5 portes	200 €
Barres de toit pour Sports Tourer	182 €
Porte-vélo Thule "FreeRide"	71 €
Porte-ski Thule "Deluxe 740"	111 €
Rideau de pare-soleil lunette arrière 4 portes	109 €
Rideau de pare-soleil lunette arrière Sports Tourer	122 €
Tapis de coffre 4 portes et 5 portes	124 €
Tapis de coffre Sports Tourer	128 €
Pédalier aluminium pour boîte manuelle (temps de montage 15 min)	141 € (hors pose)
Pédalier aluminium pour boîte automatique (temps de montage 15 min)	144 € (hors pose)
Siège-enfant Baby-Safe sans transpondeur	268 €
Base ISOFIX pour siège-enfant Baby-Safe	236 €
Siège-enfant Duo ISOFIX incluant le Kit Top-Tether	464 €

TARIFS GAMME OPEL INSIGNIA (châssis 10,5 / 2010C)

Prix public, clés en mains, maxima conseillés applicables au 26 novembre 2009, édition du 15 janvier 2010

Prix en Euros, TVA incluse au taux de 19,6%

4			EDITION	COSMO						COSMO PACK			OPC
	Tissu		Morrocana -Ribbon II	Morrocana -Ribbon II	Cuir	Cuir	Cuir Ventilé	Cuir	Cuir	Cuir Ventilé	Cuir Ventilé		
	Dune		Avenue	Avenue	Siena	Siena	Siena	Siena	Siena	Siena	Siena		
	Anthracite		Anthracite	Beige	Anthracite	Beige	Anthracite	Anthracite	Beige	Anthracite	Anthracite		
	TAAR		TAEJ	TAEK	TAAT	TAAU	TAAV	TAAT	TAAU	TAAV	TAAV		
Selleries et Couleurs	Bandeaux de décors												
	Jet Black		Laque Piano	Kibo Wood	Laque Piano	Kibo Wood	Laque Piano	Laque Piano	Kibo Wood	Laque Piano	Laque Piano		
	Couleurs Laquées												
	Blanc Olympique	GAZ	X	X	X	X	X	X	X	X	X	X	
	Bleu roi	GEK	X	X	X	X	X	X	X	X	X	-	
	Couleurs Métallisées												
	Gris Minéral	GAN	X	X	X	X	X	X	X	X	X	-	
	Bleu Métropolitain	GBI	X	X	X	X	X	X	X	X	X	-	
	Gris Titane	GAL	X	X	X	X	X	X	X	X	X	X	
	Gris Cèdre	GEV	X	X	X	X	X	X	X	X	X	X	
	Pannacotta	GBF	X	X	X	X	X	X	X	X	X	-	
	Noir Carbone	GAR	X	X	X	X	X	X	X	X	X	X	
	Rouge Grenade	GBL	X	X	X	X	X	X	X	X	X	-	
Vert Venus	GAY	X	X	X	X	X	X	X	X	X	-		
Bleu Bermudes	GBM										X		

X Disponible / - Non disponible

TARIFS GAMME OPEL INSIGNIA (châssis 10,5 / 2010C)
 Prix public, clés en mains, maxima conseillés applicables au 26 novembre 2009, édition du 15 janvier 2010
 Prix en Euros, TVA incluse au taux de 19,6%



Wir leben Autos.

INSIGNIA

Fiche Technique

	Insignia		Puissance Adm. CV	Puissance kW / DIN	4 portes / 5 portes			
					(1)	(2)	(3)	(4)
Essence	1.6 ECOTEC 115 ch	BVM6	7	85/115	●	-	-	-
	1.8 ECOTEC 140ch	BVM6	8	103/140	-	●	-	-
	1.6 TURBO ECOTEC 180 ch	BVM6	11	132/180	-	-	●	-
	2.0 TURBO 220ch Auto	BVA6	14	162/220	-	-	●	-
	2.8 ECOTEC V6 Turbo Auto 4X4	BVA6	18	191/260	-	-	●	-
	2.8 V6 TURBO OPC 325 ch	BVM6	23	239/325	-	-	-	●
Diesel	2.0 CDTI 110 ch FAP	BVM6	7	81/110	●	-	-	-
	2.0 CDTI 130 ch FAP	BVM6	7	96/130	●	●	●	-
	2.0 CDTI 130 ch Auto FAP	BVA6	8	96/130	-	●	-	-
	2.0 CDTI 130 ch ecoFLEX FAP	BVM6	7	96/130	●	●	●	-
	2.0 CDTI 160 ch FAP	BVM6	9	118/160	-	●	●	-
	2.0 CDTI 160 ch Auto FAP	BVA6	10	118/160	-	-	●	-
	2.0 CDTI 160 ch ecoFLEX FAP	BVM6	9	118/160	●	●	●	-

● Disponible

- Non disponible

BM6 : Boîte Manuelle 6 rapports

BA6 : Boîte Automatique 6 rapports

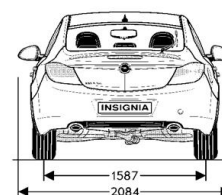
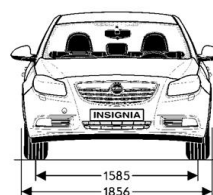
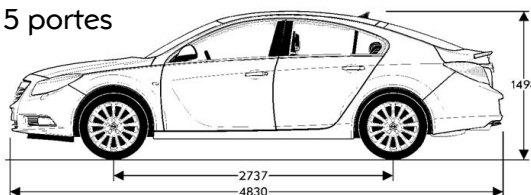
(1) Edition

(2) Cosmo

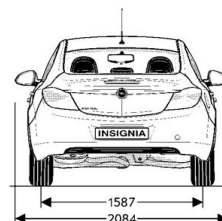
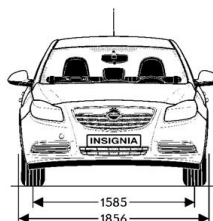
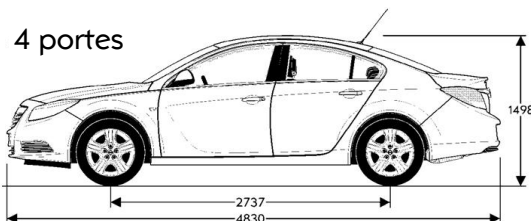
(3) Cosmo Pack

(4) OPC (4 portes uniquement)

5 portes



4 portes



CARACTERISTIQUES TECHNIQUES

Carrosseries Disponibles	4 portes 5 portes	4 portes 5 portes	4 portes 5 portes	4 portes 5 portes	4 portes 5 portes
	1.6 115ch	1.8 140ch	1.6 Turbo 180ch	2.0 Turbo 220 ch auto	2.0 220 ch 4x4 auto
MOTEUR					
Injection	Multipoint	Multipoint	Multipoint	Directe	Directe
Puissance Administrative (CV)	7	8	11	14	14
Cylindrée (cm3)	1 598	1 796	1 598	1 998	1 998
Nombre de cylindres	4	4	4	4	4
Nombre de soupapes / cylindre	4	4	4	4	4
Implantation moteur	Transversale				
Puissance maxi norme CEE (en kW)	85	103	132	162	162
norme DIN (en ch)	115	140	180	220	220
à (en tr/mn)	6 000	6 300	5 500	5 300	5 300
Couple maxi norme CEE (en Nm)	155	175	230	350	350
à (en tr/mn)	4 000	3 800	de 2200 à 5500	de 2000 à 4000	de 2000 à 4000
Alésage (mm)	79	80,5	79,0	86,0	
Course (mm)	81,5	88,2	81,5	86,0	
Catalyseur	oui	oui	oui	oui	oui
CARBURANT	Super sans plomb	Super sans plomb	Super sans plomb	Super sans plomb	Super sans plomb
TYPE DE TRANSMISSION	Traction	Traction	Traction	Traction	4X4
BOITE DE VITESSES (nombre de rapports)					
Manuelle	6	6	6	-	-
Automatique	-	-	-	6	6
DIRECTION					
Diamètre de braquage (m)	10,90				
Diamètre de braquage (m) de murs à murs	11,40				
FREINS					
Avant	Disques ventilés				
Arrière	Disques				
DIMENSIONS (mm) 4P / 5P					
Longueur hors tout	4 830				
Largeur hors tout	1 856				
Hauteur à vide	1 498				
Empattement	2 737				
POIDS (kg)					
A vide 4P / 5P	1428 / 1428	1428 / 1428	1510 / 1510	1580 / 1595	1695 / 1710
Total autorisé en charge 4P / 5P	2020 / 2035	2025 / 2040	2075 / 2090	2160 / 2175	2275 / 2290
Charge utile 4P / 5P	517 / 532	522 / 537	505 / 505	505 / 505	505 / 505
Poids tractable freiné (12%)	1 150	1 400	1 700	1 700	1 900
Nombre de Places Assises	5				
CAPACITES (litres) 4P / 5P					
Réservoir d'essence	70				
Coffre à bagages (norme ECIE) 4P/5P	500 / 530				
PNEUMATIQUES					
Jantes de style 17"	225 / 55 R 17	225 / 55 R 17	-	-	-
Jantes en alliage léger 17"	-	245 / 45 R 18	245 / 45 R 18	245 / 45 R 18	245 / 45 R 18
Jantes en alliage léger 18"	-	245 / 40 R 19	245 / 40 R 19	245 / 40 R 19	245 / 40 R 19
Jantes en alliage léger 20"	-	245 / 35 R 20	245 / 35 R 20	245 / 35 R 20	245 / 35 R 20
PERFORMANCES					
Vitesse maxi sur circuit (km/h)	192	207	225	240	237
Accélérations (sec) 0 à 100 km/h	12,9	11,4	8,9	7,8	7,9
CONSOMMATIONS (litres)					
Aux 100 km / Urbaine	10,3	10,5	10,6	14,2	14,4
Aux 100 km / Extra Urbaine	5,7	5,9	6,0	6,9	7,1
Aux 100 km / Mixte	7,4	7,6	7,7	9,6	9,8
(CE 2002/80B) Emissions de CO2 (g/km)	174	178	179	225	229
Norme de Pollution	Euro 5	Euro 5	Euro 5	Euro 5	Euro 5

CARACTERISTIQUES TECHNIQUES

Carrosseries Disponibles	4 portes 5 portes	4 portes	4 portes 5 portes	4 portes 5 portes	4 portes 5 portes
	2.8 V6 Turbo 4x4 auto	OPC V6 Turbo 4x4	2.0 CDTI 110	2.0 CDTI 130	2.0 CDTI 130 Auto
MOTEUR					
Injection	Multipoint	Multipoint	Rampe commune	Rampe commune	Rampe commune
Puissance Administrative (CV)	18	23	7	7	8
Cylindrée (cm3)	2 792	2 792	1 956	1 956	1 956
Nombre de cylindres	6	6	4	4	4
Nombre de soupapes / cylindre	4	4	16	16	16
Implantation moteur	Transversale				
Puissance maxi norme CEE (en kW)	191	239	81	96	96
norme DIN (en ch)	260	325	110	130	130
à (en tr/mn)	5 500	5 250	4 000	4 000	4 000
Couple maxi norme CEE (en Nm)	350	435	260	300	300
à (en tr/mn)	de 1900 à 4500	5 250	1750-2500	1750-2500	1750-2500
Alésage (mm)	89,0	89,0	83,0	83,0	83,0
Course (mm)	74,8	74,8	90,4	90,4	90,4
Catalyseur	oui	oui	oui	oui	oui
Filtre à particules	-	-	série	série	série
CARBURANT	Super sans plomb	Super sans plomb	Gazole	Gazole	Gazole
TYPE DE TRANSMISSION	4X4	4X4	Traction	Traction	Traction
BOITE DE VITESSES (nombre de rapports)					
Manuelle	-	6	6	6	-
Automatique	6	-	-	-	6
DIRECTION					
Diamètre de braquage (m)	10,90				
Diamètre de braquage (m) de murs à murs	11,40				
FREINS					
Avant	Disques ventilés				
Arrière	Disques				
DIMENSIONS (mm) 4P / 5P					
Longueur hors tout	4 830				
Largeur hors tout	1 856				
Hauteur à vide	1 498				
Empattement	2 737				
POIDS (kg)					
A vide 4P / 5P	1760 / 1768	1 750	1538 / 1538	1538 / 1538	1538 / 1580
Total autorisé en charge 4P / 5P	2340 / 2355	2 315	2125 / 2140	2125 / 2140	2155 / 2170
Charge utile 4P / 5P	505 / 512	505	512 / 527	512 / 527	542 / 515
Poids tractable freiné (12%)	2 000	0	1 600	1 600	1 600
Nombre de Places Assises	5				
CAPACITES (litres) 4P / 5P					
Réservoir d'essence	70				
Coffre à bagages (norme ECIE) 4P/5P	500 / 530				
PNEUMATIQUES					
Jantes de style 17"	-	-	225 / 55 R 17	225 / 55 R 17	225 / 55 R 17
Jantes en alliage léger 17"	-	-	-	-	-
Jantes en alliage léger 18"	245 / 45 R 18	-	-	245 / 45 R 18	245 / 45 R 18
Jantes en alliage léger 19"	245 / 40 R 19	245 / 40 R 19	-	245 / 40 R 19	245 / 40 R 19
Jantes en alliage léger 20"	245 / 35 R 20	255 / 35 R 20	-	245 / 35 R 20	245 / 35 R 20
PERFORMANCES					
Vitesse maxi sur circuit (km/h)	250	250	190	205	204
Accélérations (sec) 0 à 100 km/h	7,1	6,0	12,1	11,1	11,2
CONSUMMATIONS (litres)					
Aux 100 km / Urbaine	16,6	16,6	7,7	7,7	9,2 / 9,3
Aux 100 km / Extra Urbaine	7,7	8,4	4,7	4,7	5,1 / 5,2
Aux 100 km / Mixte	11,0	11,4	5,8	5,8	6,6 / 6,7
(CE 2002/80B) Emissions de CO2 (g/km)	258	268	154	154	174 / 177
Norme de Pollution	Euro 5	Euro 5	Euro 5	Euro 5	Euro 5

CARACTERISTIQUES TECHNIQUES

Carrosseries Disponibles	4 portes 5 portes	4 portes 5 portes	4 portes 5 portes	4 portes 5 portes
	2.0 CDTI 130 ecoflex	2.0 CDTI 160	2.0 CDTI 160 Auto	2.0 CDTI 160 ecoFLEX
MOTEUR				
Injection	Rampe commune	Rampe commune	Rampe Commune	Rampe Commune
Puissance Administrative (CV)	7	9	10	9
Cylindrée (cm3)	1 956	1 956	1 956	1 956
Nombre de cylindres	4	4	4	4
Nombre de soupapes / cylindre	16	16	16	16
Implantation moteur				
Puissance maxi norme CEE (en kW)	96	118	118	118
norme DIN (en ch)	130	160	160	160
à (en tr/mn)	4 000	4 000	4 000	4 000
Couple maxi norme CEE (en Nm)	300	350	350	350
à (en tr/mn)	1750-2500	1750-2500	1750-2500	1750-2500
Alésage (mm)	83,0			
Course (mm)	90,4			
Catalyseur	oui	oui	oui	oui
Filtre à particules	série	série	série	série
CARBURANT	Gazole	Gazole	Gazole	Gazole
TYPE DE TRANSMISSION	Traction	Traction	Traction	Traction
BOITE DE VITESSES (nombre de rapports)				
Manuelle	6	6	-	6
Automatique à commande séquentielle (ActiveSelect®)	-	-	6	-
DIRECTION				
Diamètre de braquage (m)	10,90			
Diamètre de braquage (m) de murs à murs	11,40			
FREINS				
Avant	Disques ventilés			
Arrière	Disques			
DIMENSIONS (mm) 4P / 5P				
Longueur hors tout	4 830			
Largeur hors tout	1 856			
Hauteur à vide	1 498			
Empattement	2 737			
POIDS (kg)				
A vide 4P / 5P	1538 / 1580	1538 / 1538	1538 / 1580	1538 / 1580
Total autorisé en charge 4P / 5P	2155 / 2170	2130 / 2145	2155 / 2170	2155 / 2170
Charge utile 4P / 5P	542 / 515	517 / 532	542 / 515	542 / 515
Poids tractable freiné	1 600	1 600	1 600	1 600
Nombre de Places Assises	5			
CAPACITES (litres) 4P / 5P				
Réservoir d'essence	70			
Coffre à bagages (norme ECIE)	500 / 530			
PNEUMATIQUES				
Jantes de style 17" / Jantes en alliage léger 17"	225 / 55 R 17	225 / 55 R 17	225 / 55 R 17	225 / 55 R 17
Jantes en alliage léger 18"	245 / 45 R 18	245 / 45 R 18	245 / 45 R 18	245 / 45 R 18
Jantes en alliage léger 19"	245 / 40 R 19	245 / 40 R 19	245 / 40 R 19	245 / 40 R 19
Jantes en alliage léger 20"	245 / 35 R 20	245 / 35 R 20	245 / 35 R 20	245 / 35 R 20
PERFORMANCES				
Vitesse maxi sur circuit (km/h)	207	218	215	221
Accélérations (sec) 0 à 100 km/h	11,1	9,5	9,6	9,5
CONSOMMATIONS (litres)				
Aux 100 km / Urbaine	6,8	7,7	9,2 / 9,3	6,8
Aux 100 km / Extra Urbaine	4,2	4,7	5,1 / 5,2	4,2
Aux 100 km / Mixte	5,2	5,8	6,6 / 6,7	5,2
(CE 2002/80B) Emissions de CO2 (g/km)	136	154	174 / 177	136
Norme de Pollution	Euro 5	Euro 5	Euro 5	Euro 5

EQUIPEMENTS

	EDITION	COSMO	COSMO PACK	OPC
LIGNE ET AÉRODYNAMIQUE				
Jantes de style 17"	●	-	-	-
Jantes en alliage léger 17" à 7 branches	○	○	-	-
Jantes en alliage léger 18" à 5 / 7 doubles branches	○	○	○	-
Jantes en alliage léger 18" à 13 branches	-	●	●	-
Jantes en alliage léger 19" à 10 branches	-	○	○	-
Jantes en alliage léger 19" à 5 branches "OPC"	-	-	-	●
Jantes en alliage léger 20" à 5 doubles branches	-	○	○	-
Jantes en alliage léger 20" à 5 branches "OPC"	-	-	-	○
Double sortie d'échappement apparente et chromée (sur 2.8 V6 Turbo) / Intégrée sur OPC	-	-	●	●
Ligne de vitrage chromée (Chrome Satin pour OPC)	●	●	●	●
Peinture métallisée	○	○	○	○
Poignées de portes couleur carrosserie	●	-	-	●
Poignées de portes avec ligne chromée	-	●	●	-
Bouclier avant, jupes latérales, pare-chocs arrière et spoiler "OPC Line"	-	Pack	Pack	-
VISIBILITÉ ET ÉCLAIRAGE				
Rétroviseur intérieur électrochromatique	Pack	●	●	●
Rétroviseurs extérieurs dégivrants à réglage électrique	●	-	-	-
Rétroviseurs extérieurs dégivrants à réglage électrique rabattables électriquement	Pack	●	●	●
Lunette AR dégivrante + essuie-glace AR (5 portes uniquement)	●	●	●	●
Plafonniers avant et arrière à extinction automatique avec spot de lecture et miroirs de courtoisies éclairés	●	●	●	●
Phares adaptatifs directionnels bi-xénon avec 9 modes d'éclairage dont assistant feux de route (assistant feux de route inopérant avec Opel eye)	-	○	●	●
Projecteurs antibrouillard AV intégrés	Pack	●	●	-
Allumage automatique des phares avec détection des tunnels	Pack	●	●	●
Réglage électrique de l'assiette des phares	●	●	●	●
Troisième feu stop + feux stop adaptatifs	●	●	●	●
SÉCURITÉ ET CONDUITE				
Aide au stationnement AV/AR	Pack	●	●	●
Park Pilot (assistant au parking): mesure de place disponible et guidage pour la manœuvre	-	○	○	-
Airbags latéraux Opel* sur sièges arrière	○	○	○	-
Airbags latéraux Opel* sur sièges avant	●	●	●	●
Airbags Opel* conducteur et passager	●	●	●	●
Airbags rideaux Opel*	●	●	●	●
Contrôle de freinage en courbe (CBC)	●	●	●	●
Contrôle de Traction Électronique (TC ^{Plus})	●	●	●	●
Contrôle électronique de pression des pneumatiques	-	-	●	●
Contrôle électronique de trajectoire (ESP ^{Plus})	●	●	●	●
Détecteur de présence sur siège passager avant régulant le déclenchement de l'airbag	●	●	●	●
Direction assistée asservie à la vitesse (EHPS)	●	●	●	●
Fixations Isofix pour sièges enfants aux places arrière	●	●	●	●
Frein à main électrique	-	●	●	●
Opel Eye: reconnaissance des panneaux de signalisation - avertisseur de changement de voies intempestifs (Rend inopérant la fonction Assitant feux de route des phares bi-xénon)	-	○	○	○
Pédalier rétractable en cas de choc frontal (PRS)	●	●	●	●
Régulateur de vitesse	●	●	●	●
Répartiteur électronique de freinage (EBD)	●	●	●	●
Kit anti-crevaion	●	●	●	●
Roue de secours de taille réduite (entraîne une réduction du volume du coffre)	○	○	○	-
Roue de secours de taille normale (indisponible avec Jantes 19" et Jantes 20") (entraîne une réduction du volume du coffre)	○	○	○	-
Système antiblocage des roues (ABS électronique) & amplificateur de freinage	●	●	●	●
Système d'alarme antivol et surverrouillage des portes intégré à la condamnation centralisée	○	○	○	○
Châssis Flex-Ride - Suspension à amortissement piloté sur 2.0 CDTI 130 ch, 160ch, 1.6 Turbo 180ch et 2.0 Turbo 220ch - (indisponible sur Sports Tourer avec correcteur d'assiette) (de série sur 2.8 V6 Turbo 260 ch)	-	○	○	●
Transmission Intégrale Adaptive 4x4 (en option sur 2.0 Turbo 220 ch et de série sur 2.8 V6) (inclus le Châssis Flexride)	-	-	○	●
Verrou électronique Opel (antidémarrage)	●	●	●	●
Volant réglable en hauteur et en profondeur	●	●	●	●

* Marque déposée. Coussin gonflable de sécurité

● en série ○ en option

EQUIPEMENTS (SUITE)

	EDITION	COSMO	COSMO PACK	OPC
INSTRUMENTATION DE BORD				
Alarme sonore d'oubli d'extinction des feux	•	•	•	•
Indicateur de maintenance	•	•	•	•
Ordinateur de bord	•	•	•	•
CONFORT ET AGRÉMENT				
Accoudoir central AV / AR avec rangements	•	•	•	•
Appuis-tête avant actifs réglables en hauteur	•	•	•	-
Appuis-tête avant intégrés	-	-	-	•
3 appuis-tête arrière réglables en hauteur	•	•	•	•
Attelage avec connecteur 13 broches escamotable	○	○	○	-
Cendrier et Allume-cigares à l'avant	•	•	•	•
Climatisation automatique avec système de recirculation d'air et filtre anti-pollen	•	-	-	-
Climatisation automatique bi-zone avec système de recirculation d'air et filtre anti-pollen	-	•	•	•
Dossier AR rabattable asymétriquement avec accoudoir central et trappe à ski	•	•	•	•
Pare-brise athermique réfléchissant	-	•	•	•
Prise 220 Volts sur console centrale arrière	○	○	○	○
Rideaux pare-soleil AR latéraux	-	○	○	○
Siège conducteur réglable dans 6 directions dont réglage électrique de la hauteur	•	•	-	-
Sièges conducteur à mémoire réglable électriquement dans 8 directions, siège passager réglable dans 6 directions dont réglage électrique de la hauteur	-	Pack	•	-
Sièges conducteur et passager réglable électriquement dans 8 directions	-	-	-	•
Sièges avant conducteur et passager chauffants	-	Pack	•	•
Toit ouvrant transparent électrique, coulissant, entrebaillable avec jalousie	-	○	○	-
Verrouillage centralisé et ouverture des vitres à distance par télécommande	•	•	•	•
Vitres électriques AV / AR à impulsion avec dispositif anti-pincement	•	•	•	•
Volant cuir (3 branches) avec commandes Radio et Régulateur de vitesse	•	•	•	-
Volant cuir "OPC" (3 branches) à méplat avec commandes Radio et Régulateur de vitesse	-	-	-	•
AMBIANCE INTERIEURE				
Sellerie Tissu	•	-	-	-
Sellerie Mixte "Anthracite"	-	•	-	-
Sellerie Mixte "Beige" avec traitement perlant et anti-tache Topotec	-	○	-	-
Sellerie Cuir	-	Pack	•	-
Sellerie Cuir perforé ergonomique	-	Pack	Pack	•
PACKS				
Pack Assistance: Aide au Stationnement AV/AR + rétroviseurs extérieurs rabattables électriquement (disponible uniquement avec le pack visibilité)	○	•	•	•
Pack Business Edition : Système de Navigation CD500, pré-équipement Bluetooth, et Prise électrique 230 V située sur la console arrière	Pack	-	-	-
Pack Business 2 : Radio DVD 800 Navi, Pré-équipement Bluetooth, prise USB	○	○	○	○
Pack Visibilité : Capteur de pluie, rétroviseur électrochromatique, allumage automatique des phares, antibrouillards avant	○	•	•	-
Capteur de pluie, rétroviseur électrochromatique, allumage automatique des phares	-	-	-	•
Premium Pack : Sellerie cuir avec sièges AV chauffants. Siège conducteur à mémoire réglable électriquement dans 8 directions. Siège passager réglable dans 6 directions dont réglage électrique de la hauteur.	-	○	•	-
Premium Pack 2 : Sellerie cuir perforé avec sièges ergonomiques AV chauffants. Siège conducteur ventilé à mémoire réglable électriquement dans 8 directions (non disponible pour OPC). Siège passager réglable dans 6 directions dont réglage électrique de la hauteur (électrique dans 8 directions pour OPC). Certifiés par l'AGR.	-	○	○	•
ÉQUIPEMENT RADIO				
Pré-équipement pour téléphone portable Bluetooth avec fonctions téléphone sur système audio et commandes vocales (entraîne Radio CD 400 sur Edition)	○	○	•	•
Radio CD 300 avec fonction MP3 et 7ème haut-parleur et prise auxiliaire audio	•	-	-	-
Radio CD 400 avec fonction MP3 avec prise auxiliaire audio et prise USB -RDS- 4 X 20W -7 haut-parleurs (Prise USB non disponible sur Edition)	○	•	-	-
Système de navigation CD 500 Navi Cartographie France avec prise auxiliaire audio et prise USB Ecran 7" - Lecteur CD MP3 -RDS- 4 X 20 W - 7 haut-parleurs	○	○	•	•
Infinity Sound System - 9 hauts parleurs sur 4 portes , 8 hauts parleurs sur 5 portes - 7X45 W (entraîne une réduction du volume du coffre)	-	○	○	○
Système de Navigation Europe DVD 800 Navi avec Pré-équipement Bluetooth Prise auxiliaire audio et prise USB - TMC info trafic - guide touristique - Ecran 7" Vue 3D- Lecteur CD MP3 -RDS- 4 X 20 W - 7 haut-parleurs	Pack	Pack	Pack	Pack

* Marque déposée. Coussin gonflable de sécurité

• en série ○ en option

Fiche technique Insignia (Châssis 10,5 / 2010C)

CONSTRUCTION DE GAMME

Edition	Cosmo	Cosmo Pack	OPC
			Bouclier avant, jupes latérales, pare-chocs arrière et Spoiler "OPC" Double sortie d'échappement chromée intégrée
	Frein à main électrique Aide au stationnement AV/AR Pare-brise athermique réfléchissant	Contrôle de pression des pneus Frein à main électrique Aide au stationnement AV/AR Pare-brise athermique réfléchissant	Contrôle de pression des pneus Frein à main électrique Aide au stationnement AV/AR Pare-brise athermique réfléchissant
Allumage automatique des phares	Pack Visibilité : capteur de pluie, allumage automatique des phares avec détecteur de tunnel et rétroviseur intérieur électrochromatique, antibrouillards avant	Phares adaptatifs directionnels bi-xénon Pack Visibilité : capteur de pluie, allumage automatique des phares avec détecteur de tunnel et rétroviseur intérieur électrochromatique, antibrouillards avant	Phares adaptatifs directionnels bi-xénon Capteur de pluie, allumage automatique des phares avec détecteur de tunnel et rétroviseur intérieur électrochromatique
	Prise USB Radio CD400 MP3 et auxiliaire audio Volant cuir multifonction	Pré-équipement Bluetooth Prise USB CD500 Navi Volant cuir multifonction	Pré-équipement Bluetooth Prise USB CD500 Navi Volant sport cuir multifonction à méplat
Radio CD300 MP3 et prise auxiliaire audio Volant cuir multifonction			Sièges Sport Recaro avec appuie-têtes intégrés Pédalier Sport Sellerie cuir perforé Régulateur de vitesse Ordinateur de bord Sièges conducteur et passager réglable électriquement dans 8 directions Accoudoir central avant et troisième appuie-tête arrière réglable en hauteur
Sellerie tissu Régulateur de vitesse Ordinateur de bord Siège conducteur réglable dans 6 directions dont réglage électrique de la hauteur et maintien lombaire. Accoudoir central avant et troisième appuie-tête arrière réglable en hauteur	Sellerie mixte Marocana Régulateur de vitesse Ordinateur de bord Siège conducteur réglable dans 6 directions dont réglage électrique de la hauteur et maintien lombaire. Accoudoir central avant et troisième appuie-tête arrière réglable en hauteur	Sellerie cuir Régulateur de vitesse Ordinateur de bord Siège conducteur à mémoire réglable électriquement dans 8 directions. Siège passager réglable dans 6 directions dont réglage électrique de la hauteur Accoudoir central avant et troisième appuie-tête arrière réglable en hauteur	
Climatisation automatique Rétroviseurs extérieurs électriques et dégivrants Jantes de style 17"	Climatisation automatique bizona Rétroviseurs extérieurs électriques, dégivrants et rabattables électriquement Jantes en alliage léger 18"	Climatisation automatique bizona Rétroviseurs extérieurs électriques, dégivrants et rabattables électriquement Jantes en alliage léger 18"	Climatisation automatique bizona Rétroviseurs extérieurs électriques, dégivrants et rabattables électriquement Jantes en alliage léger 19"
Contrôle de traction électronique (TC plus) Contrôle de freinage en courbe (CBC) Pédalier rétractable en cas de choc frontal (PRS) Direction assistée asservie à la vitesse (EHPS) Contrôle électronique de trajectoire (ESPplus) Répartiteur électronique de freinage (EBD) Système antiblocage des roues (ABS électronique) & amplificateur de freinage Kit anti-crevaision 6 Airbags frontaux, rideaux et latéraux*	Contrôle de traction électronique (TC plus) Contrôle de freinage en courbe (CBC) Pédalier rétractable en cas de choc frontal (PRS) Direction assistée asservie à la vitesse (EHPS) Contrôle électronique de trajectoire (ESPplus) Répartiteur électronique de freinage (EBD) Système antiblocage des roues (ABS électronique) & amplificateur de freinage Kit anti-crevaision 6 Airbags frontaux, rideaux et latéraux*	Contrôle de traction électronique (TC plus) Contrôle de freinage en courbe (CBC) Pédalier rétractable en cas de choc frontal (PRS) Direction assistée asservie à la vitesse (EHPS) Contrôle électronique de trajectoire (ESPplus) Répartiteur électronique de freinage (EBD) Système antiblocage des roues (ABS électronique) & amplificateur de freinage Kit anti-crevaision 6 Airbags frontaux, rideaux et latéraux*	Adaptive 4x4 - Transmission Intégrale Châssis Flex-Ride Contrôle de traction électronique (TC plus) Contrôle de freinage en courbe (CBC) Pédalier rétractable en cas de choc frontal (PRS) Direction assistée asservie à la vitesse (EHPS) Contrôle électronique de trajectoire (ESPplus) Répartiteur électronique de freinage (EBD) Système antiblocage des roues (ABS électronique) & amplificateur de freinage Kit anti-crevaision 6 Airbags frontaux, rideaux et latéraux*

* Marque déposée. Coussin gonflable de sécurité.

Fiche technique Insignia (Chassis 10 ,5/ 2010C)

Votre Opel, des services en plus

Profitez des Services Opel

Opel vous propose ce que nous pensons être le meilleur et le plus complet des programmes de service existants. Ce programme débute dès le tout premier jour. Votre véhicule est couvert par une garantie véhicule neuf de 24 mois, kilométrage illimité, une garantie anticorrosion de 12 ans et une garantie sur les pièces de rechange et accessoires Opel d'origine de 2 ans.

NOTRE ENGAGEMENT DE SERVICE

- Nous inspectons votre véhicule avant de le réviser et ce, sous votre contrôle.
- Nous vous donnons un devis fiable correspondant à tous les travaux à effectuer. C'est tout naturel.
- Si nous devons effectuer un plus grand nombre de travaux que prévu, nous ne le ferons qu'avec votre autorisation.
- Si vous n'êtes pas totalement satisfait de notre travail, nous prendrons toutes les mesures nécessaires pour vous donner entière satisfaction. Sans frais supplémentaires.
- Nous vous expliquerons le détail de la facture et des travaux réalisés. Point par point.

CONTRATS DE SERVICE OPEL*

- Les Contrats de Service Opel vous offrent quatre produits complémentaires et un choix de 7 couples durée / kilométrage afin de vous permettre de choisir le niveau de prestations le mieux adapté à vos besoins (contrats non cumulables) :
 - 36 mois ou 50 000 km - 60 mois ou 50 000 km
 - 36 mois ou 80 000 km - 60 mois ou 80 000 km
 - 48 mois ou 65 000 km - 60 mois ou 125 000 km
 - 48 mois ou 100 000 km

PRESTATIONS

PRODUITS	Extension de Garantie	Assistance Routière	Remplacement des pièces d'usure	Maintenance	1er contrôle technique
EGO	•	•			
EGO PLUS	•	•	•		
ENTRETIEN				•	•
INTEGRAL	•	•	•	•	•

ASSISTANCE 24H/24

Opel Assistance peut intervenir pour tout problème mécanique ou électrique, les crevaisons, les clés cassées, les pannes de batterie. Vous bénéficiez alors des avantages suivants (soumis à conditions) :

- Location d'un véhicule de remplacement.
- Rapatriement du véhicule et suite du voyage.
- Hébergement à l'hôtel.

De plus, en cas d'accident, Opel Assistance proposera le remorquage de votre véhicule auprès du Réparateur Agréé Opel le plus proche. Vous pouvez nous joindre 24h/24, 7j/7 depuis la France métropolitaine. N° Vert 0 800 04 04 58 **

FINANCEMENT

Retrouvez chez les Distributeurs Opel les produits GMAC Banque, qui vous permettront de choisir une solution de financement adaptée à vos attentes, comme à votre budget.

En complément de votre financement, GMAC Banque vous propose des assurances exclusives et services associés, qui vous préservent

des aléas de la vie et garantissent votre capital automobile. Pour en savoir plus, connectez-vous à l'adresse suivante : www.gmacbanque.fr.

OPEL ASSURANCE ***

Découvrez Opel Assurance, une solution adaptée à vos besoins et des formalités allégées :

- Souscription immédiate : vous repartez au volant de votre nouveau véhicule assuré.
 - Assistance 7j/7 et 24h/24: pour vous et votre famille, en France comme à l'étranger.
 - Gestion simplifiée en cas de sinistre et qualité de réparation garantie.
- Information, devis souscription au 0800 566 566 (0,34€ TTC / min)

OPEL RENT

Les agences Opel Rent peuvent vous proposer des locations de véhicules de tourisme et d'utilitaires à des prix particulièrement compétitifs et sans surprise. Cela peut vous permettre d'essayer un nouveau modèle de la gamme, d'assurer votre mobilité pendant l'immobilisation en atelier de votre propre véhicule ou pour un déménagement. Vous pourrez trouver tous les tarifs de location et la liste de nos agences sur www.opelrent.fr ou en appelant notre central de réservations au 0 892 88 10 10 (0,34 €/min).

OPEL MULTI

OpelMulti : Pourquoi choisir?

Avec la formule OpelMulti, l'acheteur d'une Opel neuve peut bénéficier de 20 jours par an d'utilisation d'un autre modèle Opel et ce pendant 3 à 5 ans. Votre automobile de tous les jours se transforme ainsi en monospace pour les vacances en famille, en berline confortable pour un week-end ou encore en utilitaire pour un déménagement. Achetez une Opel, roulez aussi avec les autres. www.opelmulti.fr

OPEL SUR INTERNET

La gamme complète des véhicules Opel ainsi que les tout derniers modèles commercialisés sont présentés sur notre site Internet www.opel.fr.

Vous pouvez également accéder à notre configurateur de véhicules par le biais du site www.opel.fr et confectionner la voiture de vos rêves. Notre configurateur vous aiguillera dans les disponibilités et les choix qui s'offrent à vous.

RECYCLAGE

Les informations relatives au recyclage (conception des véhicules, lieux de reprise des véhicules en fin de vie et recyclage de ces véhicules) sont accessibles sur le site www.opel.fr.

Pour toute information complémentaire, consultez votre Distributeur Opel. La liste des Distributeurs et Réparateurs agréés Opel est disponible sur www.opel.fr.

* Offre soumise à conditions. Conditions détaillées de l'offre sur le contrat client disponible dans le réseau Opel.

** Appel gratuit depuis un poste fixe en France métropolitaine

***La présentation des garanties Opel Assurance est effectuée par Idassur, société de courtage au capital de 198 000€, inscrite au registre des Intermédiaires en assurance sous le n°07030425 consultable sur www.oriais.fr ou au 01 53 21 51 70.

General Motors France se réserve le droit de modifier sans préavis les caractéristiques, équipements et prix des modèles présentés. Ce catalogue ne constitue en aucun cas un document contractuel.

General Motors France - 1, avenue du Marais, angle quai de Bezons - B.P. 84, 95101 Argenteuil Cedex, France - S.A.S. au capital de 12.939.625 euros - R.C.S. Pontoise B 342 439 320

Tél. : 01.34.26.30.00 / Fax : 01.39.47.88.66 - REP. PROD N°5159 SEINE CAE. /2009A

Réf. Publidispatch : AAC10003424F1 - Édition 01/10 - Châssis 10,5

Opel

Tous ces renseignements, valables au moment de l'impression (janvier 2010), sont donnés par le constructeur à titre indicatif. Ils peuvent être sujets à des modifications, dues souvent à des améliorations techniques. Pour de plus amples informations, se reporter au certificat de réception (feuille des mines). Consultez votre Distributeur.



Wir leben Autos.

INSIGNIA SPORTS TOURER

Fiche Technique

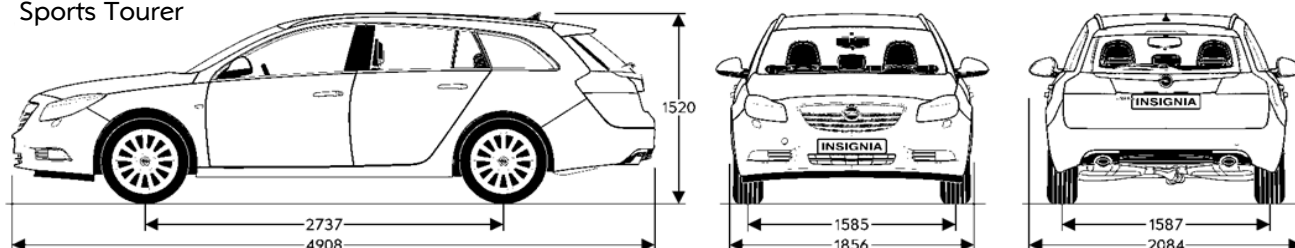
	Insignia		Puissance Adm. CV	Puissance kW / DIN	Sports Tourer			
					(1)	(2)	(3)	(4)
Essence	1.6 ECOTEC 115 ch	BVM6	7	85/115	●	-	-	-
	1.8 ECOTEC 140ch	BVM6	9	103/140	-	●	-	-
	1.6 TURBO ECOTEC 180 ch	BVM6	11	132/180	-	-	●	-
	2.0 TURBO 220ch Auto	BVA6	14	162/220	-	-	●	-
	2.8 ECOTEC V6 Turbo 4X4 Auto	BVA6	18	191/260	-	-	●	-
	2.8 V6 TURBO OPC 325 ch	BVM6	24	239/325				●
Diesel	2.0 CDTI 110 ch FAP	BVM6	7	81/110	●	-	-	-
	2.0 CDTI 130 ch Auto FAP	BVA6	8	96/130	-	●	-	-
	2.0 CDTI 130 ch ecoFLEX FAP	BVM6	7	96/130	●	●	●	-
	2.0 CDTI 160 ch Auto FAP	BVA6	10	118/160	-	-	●	-
	2.0 CDTI 160 ch ecoFLEX FAP	BVM6	9	118/160	●	●	●	-

- = Non disponible
● = Disponible

BVM6 : Boîte manuelle 6 rapports
BVA6 : Boîte automatique 6 rapports

(1) Edition (2) Cosmo (3) Cosmo Pack
(4) OPC

Sports Tourer



CARACTERISTIQUES TECHNIQUES

	Sports Tourer	Sports Tourer	Sports Tourer	Sports Tourer	Sports Tourer	Sports Tourer	Sports Tourer
	1.6 115ch	1.8 140ch	1.6 Turbo 180ch	2.0 Turbo 220ch auto	2.0 Turbo 220ch 4X4 auto	2.8 V6 Turbo auto 4X4	2.8 V6 Turbo OPC 4X4
MOTEUR							
Injection	Multipoint	Multipoint	Multipoint	Directe	Directe	Multipoint	Multipoint
Puissance Administrative (CV)	7	9	11	14	15	18	24
Cylindrée (cm ³)	1 598	1 796	1 598	1 998	1 998	2 792	2 792
Nombre de cylindres	4	4	4	4	4	6	6
Nombre de soupapes / cylindre	4	4	4	4	4	4	4
Implantation moteur	Transversale						
Puissance maxi norme CEE (en kW)	85	103	132	162	162	191	239
norme DIN (en ch)	115	140	180	220	220	260	325
à (en tr/mn)	6 000	6 300	5 500	5 300	5 300	5 500	5 250
Couple maxi norme CEE (en Nm)	155	175	230	350	350	350	435
à (en tr/mn)	4 000	3 800	de 2200 à 5500	de 2000 à 4000	de 2000 à 4000	de 1900 à 4500	5 250
Alésage (mm)	79	80,5	79	86	86	89	89
Course (mm)	81,5	88,2	81,5	86	86	74,8	74,8
Catalyseur	oui	oui	oui	oui	oui	oui	oui
CARBURANT	Super sans plomb	Super sans plomb	Super sans plomb	Super sans plomb	Super sans plomb	Super sans plomb	Super sans plomb
TYPE DE TRANSMISSION	Traction	Traction	Traction	Traction	4X4	4X4	4X4
BOITE DE VITESSES (nombre de rapports)							
Manuelle	6	6	6	-	-	-	6
Automatique	-	-	-	6	6	6	-
FREINS							
Avant	Disques ventilés						
Arrière	Disques						
DIMENSIONS (mm)							
Longueur hors tout	4 908						
Largeur hors tout	1 856						
Hauteur à vide	1 520						
Empattement	2 737						
POIDS (kg)							
A vide	1 535	1 538	1 585	1 658	1 768	1 878	1 865
Total autorisé en charge	2 165	2 170	2 215	2 305	2 400	2 490	2 475
Charge utile	555	557	555	572	557	612	610
Poids tractable freiné	1 000	1 350	1 700	1 700	1 800	2 000	1 700
Nombre de places assises	5						
CAPACITES (litres)							
Réservoir d'essence	70						
Coffre à bagages (norme ECIE)	500						
Banquette en position	540						
Banquette repliée	1 530						
PNEUMATIQUES							
Jantes de style 17" Jantes en alliage léger 17"	225 / 55 R 17	225 / 55 R 17	-	-	-	-	-
Jantes en alliage léger 18"	245 / 45 R 18	245 / 45 R 18	245 / 45 R 18	245 / 45 R 18	245 / 45 R 18	245 / 45 R 18	-
Jantes en alliage léger 19"	-	245 / 40 R 19	245 / 40 R 19	245 / 40 R 19	245 / 40 R 19	245 / 40 R 19	245 / 40 R 19
Jantes en alliage léger 20"	-	245 / 35 R 20	245 / 35 R 20	245 / 35 R 20	245 / 35 R 20	245 / 35 R 20	255 / 35 R 20
PERFORMANCES							
Vitesse maxi sur circuit (km/h)	187	202	220	234	232	248	250
Accélérations (sec) 0 à 100 km/h	13,8	12,2	9,2	8,1	8,2	7,3	6,3
CONSOMMATIONS (litres)							
Aux 100 km / Urbaine	10,5	10,6	10,9	14,3	14,5	17,1	17,0
Aux 100 km / Extra Urbaine	5,9	6,2	6,2	7,0	7,2	7,9	8,6
Aux 100 km / Mixte	7,6	7,8	7,9	9,7	9,9	11,3	11,7
(CE 2002/80B) Emissions de CO ₂ (g/km)	178,0	183	186	228	233	265	274
Norme de Pollution	Euro 5	Euro 5	Euro 5	Euro 5	Euro 5	Euro 5	Euro 5

CARACTERISTIQUES TECHNIQUES

Carrosseries Disponibles	Sports Tourer	Sports Tourer	Sports Tourer	Sports Tourer	Sports Tourer
	2.0 CDTI 110	2.0 CDTI 130 Auto	2.0 CDTI 130 ecoFLEX	2.0 CDTI 160 Auto	2.0 CDTI 160 ecoFLEX
MOTEUR					
Injection	Rampe commune	Rampe commune	Rampe commune	Rampe Commune	Rampe Commune
Puissance Administrative (CV)	7	8	7	10	10
Cylindrée (cm3)	1 956	1 956	1 956	1 956	1 956
Nombre de cylindres	4	4	4	4	4
Nombre de soupapes / cylindre	16	16	16	16	16
Implantation moteur	Transversale				
Puissance maxi norme CEE (en kW)	81	96	96	118	118
norme DIN (en ch)	110	130	130	160	160
à (en tr/mn)	4 000	4 000	4 000	4 000	4 000
Couple maxi norme CEE (en Nm)	260	300	300	350	350
à (en tr/mn)	1750-2500	1750-2500	1750-2500	1750-2500	1750-2500
Catalyseur	oui	oui	oui	oui	oui
Filtre à particules	série	série	série	série	série
CARBURANT	Gazole	Gazole	Gazole	Gazole	Gazole
TYPE DE TRANSMISSION	Traction	Traction	Traction	Traction	Traction
BOITE DE VITESSES (nombre de rapports)					
Manuelle	6	-	6	-	6
Automatique à commande séquentielle (ActiveSelect®)	-	6	-	6	-
FREINS					
Avant	Disques ventilés				
Arrière	Disques				
DIMENSIONS (mm)					
Longueur hors tout	4 908				
Largeur hors tout	1 856				
Hauteur à vide	1 520				
Empattement	2 737				
POIDS (kg)					
A vide	1 635	1 658	1 635	1 658	1 658
Total autorisé en charge	2 285	2 300	2 285	2 305	2 290
Charge utile	555	567	555	572	557
Poids tractable freiné	1 600	1 600	1 600	1 600	1 600
Nombre de places assises	5				
CAPACITES (litres)					
Réservoir d'essence	70				
Coffre à bagages (norme ECIE)	500				
Banquette en position	540				
Banquette repliée	1 530				
PNEUMATIQUES					
Jantes de style 17" / Jantes en alliage léger 17"	225 / 55 R 17	225 / 55 R 17	225 / 55 R 17	-	225 / 55 R 17
Jantes en alliage léger 18"	-	245 / 45 R 18	245 / 45 R 18	245 / 45 R 18	245 / 45 R 18
Jantes de style 17" Jantes en alliage léger 17"	-	245 / 40 R 19	245 / 40 R 19	245 / 40 R 19	245 / 40 R 19
Jantes en alliage léger 20"	-	245 / 35 R 20	245 / 35 R 20	245 / 35 R 20	245 / 35 R 20
PERFORMANCES					
Vitesse maxi sur circuit (km/h)	185	198	203	210	215
Accélérations (sec) 0 à 100 km/h	12,6	11,7	11,6	10,1	9,9
CONSOMMATIONS (litres)					
Aux 100 km / Urbaine	7,9	9,3	6,9	9,3	6,9
Aux 100 km / Extra Urbaine	4,9	5,3	4,3	5,3	4,3
Aux 100 km / Mixte	6,0	6,8	5,3	6,8	5,3
(CE 2002/80B) Emissions de CO2 (g/km)	159	179	139	179	139
Norme de Pollution	Euro 5	Euro 5	Euro 5	Euro 5	Euro 5

EQUIPEMENTS

	EDITION	COSMO	COSMO PACK	OPC
LIGNE ET AÉRODYNAMIQUE				
Jantes de style 17"	●	-	-	-
Jantes en alliage léger 17" à 7 branches	○	○	-	-
Jantes en alliage léger 18" à 13 branches	-	●	●	-
Jantes en alliage léger 18" à 7 double branches	○	○	○	-
Jantes en alliage léger 18" à 5 double branches	○	○	○	-
Jantes en alliage léger 19" à 10 branches	-	○	○	-
Jantes en alliage léger 19" à 5 branches "OPC"	-	-	-	●
Jantes en alliage léger 20" à 5 double branches	-	○	○	-
Jantes en alliage léger 20" à 5 branches "OPC"	-	-	-	○
Double sortie d'échappement apparente et chromée (sur 2.8 V6 Turbo) / Intégrée sur OPC	-	-	●	●
Ligne de vitrage chromée (Chrome Satin pour OPC)	●	●	●	●
Peinture métallisée	○	○	○	○
Poignées de portes couleur carrosserie	●	-	-	●
Poignées de portes chromées	-	●	●	-
Bouclier avant, jupes latérales, pare-chocs arrière "OPC Line"	-	Pack	Pack	-
VISIBILITÉ ET ÉCLAIRAGE				
Rétroviseur intérieur électrochromatique	Pack	●	●	●
Rétroviseurs extérieurs dégivrants à réglage électrique	●	-	-	-
Rétroviseurs extérieurs dégivrants à réglage électrique rabattables électriquement	Pack	●	●	●
Lunette AR dégivrante + essuie-glace AR	●	●	●	●
Plafonniers avant et arrière à extinction automatique avec spot de lecture et miroirs de courtoisies éclairés	●	●	●	●
Phares adaptatifs directionnels bi-xénon avec 9 modes d'éclairage dont assistant feux de route (assistant feux de route inopérant avec Opel eye)	-	○	●	●
Projecteurs antibrouillard AV intégrés	Pack	●	●	-
Allumage automatique des phares	●	●	●	●
Réglage électrique de l'assiette des phares	●	●	●	●
Troisième feu stop + feux stop adaptatifs	●	●	●	●
Lunette et Vitres latérales arrière fumées	-	●	●	●
SÉCURITÉ ET CONDUITE				
Aide au stationnement AV/AR	Pack	●	●	●
Park Pilot (assistant au parking): mesure de place disponible et guidage pour la manœuvre	-	○	○	-
Airbags latéraux Opel* sur sièges arrière	○	○	○	-
Airbags latéraux Opel* sur sièges avant	●	●	●	●
Airbags Opel* conducteur et passager	●	●	●	●
Airbags rideaux Opel*	●	●	●	●
Contrôle de freinage en courbe (CBC)	●	●	●	●
Contrôle de Traction Électronique (TC ^{Plus})	●	●	●	●
Contrôle électronique de pression des pneumatiques	-	-	●	●
Contrôle électronique de trajectoire (ESP ^{Plus})	●	●	●	●
Correcteur d'assiette automatique (incompatible avec châssis Flexride)	○	○	○	○
Détecteur de présence sur siège passager avant régulant le déclenchement de l'airbag	●	●	●	●
Direction assistée asservie à la vitesse (EHPS)	●	●	●	●
Fixations Isofix pour sièges enfants aux places arrière	●	●	●	●
Frein à main électrique	-	●	●	●
Opel Eye: reconnaissance des panneaux de signalisation - avertisseur de changement de voies intempestifs (Rend inopérant la fonction Assistant feux de route des phares bi-xénon)	-	○	○	○
Pédalier rétractable en cas de choc frontal (PRS)	●	●	●	●
Régulateur de vitesse	●	●	●	●
Répartiteur électronique de freinage (EBD)	●	●	●	●
Kit anti-crevaisson	●	●	●	●
Roue de secours de taille réduite (entraîne une réduction du volume du coffre)	○	○	○	-
Roue de secours de taille normale (entraîne une réduction de volume du coffre)	○	○	○	-
Système antiblocage des roues (ABS électronique) & amplificateur de freinage	●	●	●	●
Système d'alarme antivol et surverrouillage des portes intégré à la condamnation centralisée	○	○	○	○
Châssis Flex-Ride - Suspension à amortissement piloté sur 2.0 CDTI 130 ch, 160ch, 1.6 Turbo 180ch et 2.0 Turbo 220ch - (indisponible sur Sports Tourer avec correcteur d'assiette) (de série sur 2.8 V6 Turbo 260 ch)	-	○	○	●
Transmission Intégrale Adaptive 4x4 (en option sur 2.0 Turbo 220 ch, et de série sur 2.8 V6) (inclus le châssis Flexride)	-	-	○	●
Verrou électronique Opel (antidémarrage)	●	●	●	●
Volant réglable en hauteur et en profondeur	●	●	●	●

* Marque déposée. Coussin gonflable de sécurité

● en série

○ en option

EQUIPEMENTS (SUITE)

	EDITION	COSMO	COSMO PACK	OPC
INSTRUMENTATION DE BORD				
Alarme sonore d'oubli d'extinction des feux	●	●	●	●
Indicateur de maintenance	●	●	●	●
Ordinateur de bord	●	●	●	●
CONFORT ET AGRÉMENT				
Accoudoir central avant avec rangement	●	●	●	●
Appuis-tête avant actifs inclinables et réglables en hauteur	●	●	●	-
Appuis-tête avant intégrés				●
3 appuis-tête arrière réglables en hauteur	●	●	●	●
Attelage avec connecteur 13 broches escamotable	○	○	○	○
Cendrier et Allume-cigares à l'avant	●	●	●	●
Climatisation automatique avec système de recirculation d'air et filtre anti-pollen	●	-	-	-
Climatisation automatique bi-zone avec système de recirculation d'air et filtre anti-pollen	-	●	●	●
Dossier AR rabattable asymétriquement avec accoudoir central et trappe à ski	●	●	●	●
Ouverture du Hayon Motorisé	-	○	○	○
Pare-brise athermique réfléchissant	-	●	●	●
Prise 220 Volts sur console centrale arrière	○	○	○	○
Rideaux pare-soleil AR latéraux	-	○	○	○
Siège conducteur réglable dans 6 directions dont réglage électrique de la hauteur	●	●	-	-
Siège conducteur à mémoire réglables électriquement dans 8 directions, siège passager réglable dans 6 directions dont réglage électrique de la hauteur	-	Pack	●	-
Siège conducteur et passager réglable électriquement dans 8 directions	-	-	-	●
Sièges AV conducteur et passager chauffants	-	Pack	●	●
Toit ouvrant panoramique électrique, coulissant, entrebaillable avec jalousie	-	○	○	-
Verrouillage centralisé et ouverture des vitres à distance par télécommande	●	●	●	●
Vitres électriques AV / AR à impulsion avec dispositif anti-pincement	●	●	●	●
Volant cuir (3 branches) avec commandes Radio et Régulateur de vitesse	●	●	●	●
Volant cuir "OPC" (3 branches) à méplat avec commandes Radio et Régulateur de vitesse	-	-	-	●
AMBIANCE INTERIEURE				
Sellerie Tissu	●	-	-	-
Sellerie Mixte "Morrocana"	-	●	-	-
Sellerie Mixte "Beige" avec traitement perlant et anti-tache Toptec	-	○	-	-
Sellerie Cuir	-	Pack	●	-
Sellerie Cuir Ergonomique	-	Pack	Pack	●
PACKS				
Pack Assistance: Aide au Stationnement AV/AR + rétroviseurs extérieurs rabattables électriquement (disponible uniquement avec Pack Visibilité)	○	●	●	●
Pack Business Edition : Système de Navigation CD500, pré-équipement Bluetooth, et Prise électrique 230 V située sur la console arrière	Pack	-	-	-
Pack Business 2 : Radio DVD 800 Navi, Pré-équipement Bluetooth, prise USB	○	○	○	○
Pack Organizer : filet de rangement latéral, filet 3D, cloison, barre de séparation et 4 crochets d'arrimage.	○	○	○	○
Pack Visibilité : Capteur de pluie, rétroviseur électrochromatique, allumage automatique des phares, antibrouillards avant	○	●	●	-
Capteur de pluie, rétroviseur électrochromatique, allumage automatique des phares	-	-	-	●
Premium Pack : Sellerie cuir avec sièges AV chauffants. Siège conducteur à mémoire réglable électriquement dans 8 directions. Siège passager réglable dans 6 directions dont réglage électrique de la hauteur.	-	○	●	-
Premium Pack 2 : Sellerie cuir perforé avec sièges ergonomiques AV chauffants. Siège conducteur ventilé à mémoire réglable électriquement dans 8 directions (non disponible pour OPC). Siège passager réglable dans 6 directions dont réglage électrique de la hauteur (électrique dans 8 directions pour OPC) . Certifiés par l'AGR.	-	○	○	●
ÉQUIPEMENT RADIO				
Pré-équipement pour téléphone portable Bluetooth avec fonctions téléphone sur système audio et commandes vocales (entraîne Radio CD 400 sur Edition)	○	○	●	●
Radio CD 300 avec fonction MP3 et 7ème haut-parleur et prise auxiliaire audio	●	-	-	-
Radio CD 400 avec fonction MP3 avec prise auxiliaire audio et prise USB -RDS- 4 X 20W -7 haut-parleurs (Prise USB non disponible sur Edition)	○	●	-	-
Système de navigation CD 500 Navi Cartographie France avec prise auxiliaire audio et prise USB Ecran 7" - Lecteur CD MP3 -RDS- 4 X 20 W - 7 haut-parleurs	○	○	●	●
Infinity Sound System - 9 hauts parleurs sur 4 portes , 8 hauts parleurs sur 5 portes - 7X45 W (entraîne une réduction du volume du coffre)	-	○	○	○
Système de Navigation Europe DVD 800 Navi avec Pré-équipement Bluetooth Prise auxiliaire audio et prise USB - TMC info trafic - guide touristique - Ecran 7" Vue 3D- Lecteur CD MP3 -RDS- 4 X 20 W - 7 haut-parleurs	Pack	Pack	Pack	Pack

* Marque déposée. Coussin gonflable de sécurité

● en série ○ en option
Fiche technique Sports Tourer (Chassis 10,5 / 2010C)

CONSTRUCTION DE GAMME

Edition	Cosmo	Cosmo Pack	OPC
			Bouclier avant, jupes latérales, pare-chocs arrière "OPC"
			Double sortie d'échappement chromée intégrée
	Frein à main électrique	Contrôle de pression des pneus	Contrôle de pression des pneus
	Aide au stationnement AV/AR	Frein à main électrique	Frein à main électrique
	Pare-brise athermique réfléchissant	Aide au stationnement AV/AR	Aide au stationnement AV/AR
		Pare-brise athermique réfléchissant	Pare-brise athermique réfléchissant
		Phares adaptatifs directionnels bi-xénon	Phares adaptatifs directionnels bi-xénon
Allumage automatique des phares	Pack Visibilité : capteur de pluie, allumage automatique des phares avec détecteur de tunnel et rétroviseur intérieur électrochromatique	Pack Visibilité : capteur de pluie, allumage automatique des phares avec détecteur de tunnel et rétroviseur intérieur électrochromatique	Capteur de pluie, allumage automatique des phares avec détecteur de tunnel et rétroviseur intérieur électrochromatique
	Prise USB	Pré-équipement Bluetooth	Pré-équipement Bluetooth
Radio CD300 MP3 et prise auxiliaire audio	Radio CD400 MP3 et prise auxiliaire audio	Prise USB	Prise USB
Volant cuir multifonction	Volant cuir multifonction	CD 500 Navi	CD 500 Navi
		Volant cuir multifonction	Volant sport cuir multifonction à méplat
	Lunette et vitres arrière fumées	Lunette et vitre arrière fumées	Sellerie cuir perforé
Sellerie tissu	Sellerie mixte marocana	Sellerie cuir	Pédalier Sport
Régulateur de vitesse	Régulateur de vitesse	Régulateur de vitesse	Lunette et vitre arrière fumées
Ordinateur de bord	Ordinateur de bord	Ordinateur de bord	Sièges Sport Recaro avec appuie-têtes intégrés
Siège conducteur réglable dans 6 directions dont réglage électrique de la hauteur et maintien lombaire.	Siège conducteur réglable dans 6 directions dont réglage électrique de la hauteur et maintien lombaire.	Siège conducteur à mémoire réglable électriquement dans 8 directions. Siège passager réglable dans 6 directions dont réglage électrique de la hauteur.	Régulateur de vitesse
Accoudoir central avant et trois appuie-tête arrière réglables en hauteur	Accoudoir central avant et trois appuie-tête arrière réglables en hauteur	Accoudoir central avant et trois appuie-tête arrière réglables en hauteur	Ordinateur de bord
	Climatisation automatique bizona	Climatisation automatique bizona	Sièges conducteur et passager réglable électriquement dans 8 directions
Climatisation automatique	Rétroviseurs extérieurs électriques, dégivrants et rabattables électriquement	Rétroviseurs extérieurs électriques, dégivrants et rabattables électriquement	Accoudoir central avant et troisième appuie-tête arrière réglable en hauteur
Rétroviseurs extérieurs électriques et dégivrants	Jantes en alliage léger 18" à 13 branches	Jantes en alliage léger 18" à 13 branches	Climatisation automatique bizona
Jantes de style 17"			Rétroviseurs extérieurs électriques, dégivrants et rabattables électriquement
			Jantes en alliage léger 19"
			Adaptive 4x4 - Transmission Intégrale
Contrôle de traction électronique (TC plus)	Contrôle de traction électronique (TC plus)	Contrôle de traction électronique (TC plus)	Châssis Flex-Ride
Contrôle de freinage en courbe (CBC)	Contrôle de freinage en courbe (CBC)	Contrôle de freinage en courbe (CBC)	Contrôle de traction électronique (TC plus)
Pédalier rétractable en cas de choc frontal (PRS)	Pédalier rétractable en cas de choc frontal (PRS)	Pédalier rétractable en cas de choc frontal (PRS)	Contrôle de freinage en courbe (CBC)
Direction assistée asservie à la vitesse (EHPS)	Direction assistée asservie à la vitesse (EHPS)	Direction assistée asservie à la vitesse (EHPS)	Pédalier rétractable en cas de choc frontal (PRS)
Contrôle électronique de trajectoire (ESPplus)	Contrôle électronique de trajectoire (ESPplus)	Contrôle électronique de trajectoire (ESPplus)	Direction assistée asservie à la vitesse (EHPS)
Répartiteur électronique de freinage (EBD)	Répartiteur électronique de freinage (EBD)	Répartiteur électronique de freinage (EBD)	Contrôle électronique de trajectoire (ESPplus)
Système antiblocage des roues (ABS électronique) & amplificateur de freinage	Système antiblocage des roues (ABS électronique) & amplificateur de freinage	Système antiblocage des roues (ABS électronique) & amplificateur de freinage	Répartiteur électronique de freinage (EBD)
Kit anti-crevaisson	Kit anti-crevaisson	Kit anti-crevaisson	Système antiblocage des roues (ABS électronique) & amplificateur de freinage
6 Airbags frontaux, rideaux et latéraux*	6 Airbags frontaux, rideaux et latéraux*	6 Airbags frontaux, rideaux et latéraux*	Kit anti-crevaisson
			6 Airbags frontaux, rideaux et latéraux*

* Marque déposée. Coussin gonflable de sécurité

Votre Opel, des services en plus

Profitez des Services Opel

Opel vous propose ce que nous pensons être le meilleur et le plus complet des programmes de service existants. Ce programme débute dès le tout premier jour. Votre véhicule est couvert par une garantie véhicule neuf de 24 mois, kilométrage illimité, une garantie anticorrosion de 12 ans et une garantie sur les pièces de rechange et accessoires Opel d'origine de 2 ans.

NOTRE ENGAGEMENT DE SERVICE

- Nous inspectons votre véhicule avant de le réviser et ce, sous votre contrôle.
- Nous vous donnons un devis fiable correspondant à tous les travaux à effectuer. C'est tout naturel.
- Si nous devons effectuer un plus grand nombre de travaux que prévu, nous ne le ferons qu'avec votre autorisation.
- Si vous n'êtes pas totalement satisfait de notre travail, nous prendrons toutes les mesures nécessaires pour vous donner entière satisfaction. Sans frais supplémentaires.
- Nous vous expliquerons le détail de la facture et des travaux réalisés. Point par point.

CONTRATS DE SERVICE OPEL*

- Les Contrats de Service Opel vous offrent quatre produits complémentaires et un choix de 7 couples durée / kilométrage afin de vous permettre de choisir le niveau de prestations le mieux adapté à vos besoins (contrats non cumulables) :
 - 36 mois ou 50 000 km - 60 mois ou 50 000 km
 - 36 mois ou 80 000 km - 60 mois ou 80 000 km
 - 48 mois ou 65 000 km - 60 mois ou 125 000 km
 - 48 mois ou 100 000 km

PRESTATIONS

PRODUITS	Extension de Garantie	Assistance Routière	Remplacement des pièces d'usure	Maintenance	1er contrôle technique
EGO	•	•			
EGO PLUS	•	•	•		
ENTRETIEN				•	•
INTEGRAL	•	•	•	•	•

ASSISTANCE 24H/24

Opel Assistance peut intervenir pour tout problème mécanique ou électrique, les crevaisons, les clés cassées, les pannes de batterie. Vous bénéficiez alors des avantages suivants (soumis à conditions) :

- Location d'un véhicule de remplacement.
- Rapatriement du véhicule et suite du voyage.
- Hébergement à l'hôtel.

De plus, en cas d'accident, Opel Assistance proposera le remorquage de votre véhicule auprès du Réparateur Agréé Opel le plus proche. Vous pouvez nous joindre 24h/24, 7j/7 depuis la France métropolitaine. N° Vert 0 800 04 04 58 **

FINANCEMENT

Retrouvez chez les Distributeurs Opel les produits GMAC Banque, qui vous permettront de choisir une solution de financement adaptée à vos attentes, comme à votre budget.

En complément de votre financement, GMAC Banque vous propose des assurances exclusives et services associés, qui vous préservent

des aléas de la vie et garantissent votre capital automobile. Pour en savoir plus, connectez-vous à l'adresse suivante : www.gmacbanque.fr.

OPEL ASSURANCE ***

Découvrez Opel Assurance, une solution adaptée à vos besoins et des formalités allégées :

- Souscription immédiate : vous repartez au volant de votre nouveau véhicule assuré.
 - Assistance 7j/7 et 24h/24: pour vous et votre famille, en France comme à l'étranger.
 - Gestion simplifiée en cas de sinistre et qualité de réparation garantie.
- Information, devis souscription au 0800 566 566 (0,34€ TTC / min)

OPEL RENT

Les agences Opel Rent peuvent vous proposer des locations de véhicules de tourisme et d'utilitaires à des prix particulièrement compétitifs et sans surprise. Cela peut vous permettre d'essayer un nouveau modèle de la gamme, d'assurer votre mobilité pendant l'immobilisation en atelier de votre propre véhicule ou pour un déménagement. Vous pourrez trouver tous les tarifs de location et la liste de nos agences sur www.opelrent.fr ou en appelant notre central de réservations au 0 892 88 10 10 (0,34 €/min).

OPEL MULTI

OpelMulti : Pourquoi choisir?

Avec la formule OpelMulti, l'acheteur d'une Opel neuve peut bénéficier de 20 jours par an d'utilisation d'un autre modèle Opel et ce pendant 3 à 5 ans. Votre automobile de tous les jours se transforme ainsi en monospace pour les vacances en famille, en berline confortable pour un week-end ou encore en utilitaire pour un déménagement. Achetez une Opel, roulez aussi avec les autres. www.opelmulti.fr

OPEL SUR INTERNET

La gamme complète des véhicules Opel ainsi que les tout derniers modèles commercialisés sont présentés sur notre site Internet www.opel.fr.

Vous pouvez également accéder à notre configurateur de véhicules par le biais du site www.opel.fr et confectionner la voiture de vos rêves. Notre configurateur vous aiguillera dans les disponibilités et les choix qui s'offrent à vous.

RECYCLAGE

Les informations relatives au recyclage (conception des véhicules, lieux de reprise des véhicules en fin de vie et recyclage de ces véhicules) sont accessibles sur le site www.opel.fr. Pour toute information complémentaire, consultez votre Distributeur Opel. La liste des Distributeurs et Réparateurs agréés Opel est disponible sur www.opel.fr.

* Offre soumise à conditions. Conditions détaillées de l'offre sur le contrat client disponible dans le réseau Opel.

** Appel gratuit depuis un poste fixe en France métropolitaine

*** La présentation des garanties Opel Assurance est effectuée par Idassur, société de courtage au capital de 198 000€, inscrite au registre des Intermédiaires en assurance sous le n°07030425 consultable sur www.oriais.fr ou au 01 53 21 51 70.

General Motors France se réserve le droit de modifier sans préavis les caractéristiques, équipements et prix des modèles présentés. Ce catalogue ne constitue en aucun cas un document contractuel.

General Motors France - 1, avenue du Marais, angle quai de Bezons - B.P. 84, 95101 Argenteuil Cedex, France - S.A.S. au capital de 12.939.625 euros - R.C.S. Pontoise B 342 439 320

Tél. : 01.34.26.30.00 / Fax : 01.39.47.88.66 - REP. PROD N°5159 SEINE CAE. /2009A

Réf. Publidispatch : AAC1000324F2 - Édition 01/10 - Châssis 10,5

Opel

Tous ces renseignements, valables au moment de l'impression (juillet 2009), sont donnés par le constructeur à titre indicatif. Ils peuvent être sujets à des modifications, dues souvent à des améliorations techniques. Pour de plus amples informations, se reporter au certificat de réception (feuille des mines). Consultez votre Distributeur.