

Découvrir votre téléphone

Vous disposez d'un poste numérique ALCATEL Premium REFLEXES. Un clavier alphabétique, un écran et des icônes pour vous guider vous feront bénéficier de son ergonomie et de son confort d'utilisation.

Afficheur

Comporte plusieurs pages donnant des informations sur votre correspondant ou sur la communication en cours.

- Pour vous informer ou pour modifier votre programmation.
- Appeler par votre répertoire personnel.

Voyant lumineux indiquant la présence de messages.

Touches programmables et icônes

Pour appeler un correspondant, activer un service ou gérer vos appels. A chacune de ces touches sont associées des icônes :

Icônes de communication

- Appel en cours (clignotant).
- Communication en cours.
- Communication en attente.
- Communication en garde commune.

Icônes de fonction

- Fonction activée.
- Fonction nécessitant une action.
- Occupation du poste ou d'une ligne.

Certaines touches de fonction sont pré-programmées :

- Passer d'une page de l'afficheur à l'autre. Renvoyer les appels vers un autre destinataire.
- Appeler un correspondant Numéris
- Rémettre automatiquement le dernier numéro composé (bis).
- Appeler un correspondant par son nom.

Secret

pour que votre correspondant ne vous entende plus.

Interphonie

pour que votre poste réponde automatiquement à un appel sans que vous n'ayez à décrocher.

Messagerie

Accéder aux différents services de messagerie. Transférer une conversation vers un autre correspondant.

Touches audio

- Haut-parleur (HP) :**
 - pour partager une conversation
 - pour diminuer le volume du HP ou du combiné
 - pour augmenter le volume du HP ou du combiné
- Mains libres :**
 - pour prendre une ligne ou répondre à un appel sans décrocher

Clavier alphabétique

Protégé par un rabat, permet l'appel par nom, la messagerie et la programmation. Vous disposez d'une étiquette autocollante "Mémo" à placer à l'intérieur du rabat.

Placer les étiquettes des touches programmables

Vous disposez d'étiquettes imprimées livrées avec le poste, à placer sous les touches programmables.

- Insérez un objet à bout plat dans l'encoche (1 encoche par bloc de touches).
- Soulevez le cache bloc de touches.
- Glissez votre étiquette imprimée.
- Remettez le cache en place.



COMPRENDRE VOTRE POSTE

Clavier alphabétique pour l'appel par le nom

Taper directement le nom de votre correspondant : un nom s'affiche suivi de son n° d'appel.



affichage complémentaires ou affichage du nom suivant dans la liste ou affichage du nom précédent dans la liste ou pour établir l'appel quand le nom convient

RÉGLER VOTRE POSTE

Régler le contraste de l'écran

→ le niveau du contraste "Ecran - icône" s'affiche



appuis successifs (choix : 4 à 16)

Choisir la sonnerie ou régler son volume

Vous pouvez choisir la sonnerie de votre poste (8 mélodies possibles), et régler son niveau sonore (1 à 7).

→ le numéro et le volume de la mélodie s'affichent



appuis successifs pour choisir la sonnerie (8) ou appuis successifs pour choisir le volume (7)

Verrouiller/déverrouiller votre poste

ou code personnel (4 chiffres) 1515 par défaut verrouiller déverrouiller

TÉLÉPHONER

Pour établir un appel

ou ou ou décrocher mains libres appuyer sur une touche d'appel numéroté directement

Pour répondre

ou décrocher mains libres ou raccrocher

Appeler à l'extérieur de l'entreprise

ou → touche d'appel "N° externe" composer le 0 composer le n° du correspondant n° composé

Appeler à l'intérieur de l'entreprise

ou ou → touche d'appel "N° de poste" n° de poste opératrice nom du correspondant ou opératrice

Appeler par le répertoire

Personnel **Collectif** ou répertoire n° choisi (0 à 9) du répertoire pour appeler par le nom n° abrégé (8000 à 8399)

Rappeler par le dernier numéro composé

→ bis n° appelé

Être appelé automatiquement

correspondant interne occupé ou touche programmée "Rappel"

ALCATEL 4200 R 3.0

Tableau des codes

La mise en œuvre d'une fonction se fait par l'entrée de son code sur le clavier de numérotation.

Fonctions	Code imprimé	Votre code	Fonctions	Code imprimé	Votre code
Allocation de ligne			Numéros abrégés collectifs	8000 à 8399	
Allocation de ligne et appel de fixation			Ouverture de porte		87
Annulation du double-appel	2		Parcage/reprise de parcage		65
Annulation d'un rappel automatique	74		Passage en programmation		70
Annulation du renvoi "Faire suivre ses appels"	799		Prise des faisceaux secondaires	300 à 334	0
Annulation de tout renvoi	790		Protection d'une communication		78
Appel boîte vocale	500		Rappel automatique si poste occupé ou #		63
Appel des groupements	100		Rappel de lavallon		84
Appel des postes	100		Recherche de personne		7
Appel des postes opérateurs	9		Retransmission du dernier n° (bis)		77
Substitution (code affaire)	66		Remplacement d'un poste		877
Conférence	4		Renvoi des appels de groupement		795
Consultation d'appel en attente	60		Renvoi immédiat		791
Départ en callbox	62		Renvoi sélectif		85
Déplacement d'un poste	878		Renvoi sur la recherche de personne		794
Entrée en liers	5		Renvoi sur occupation générale		792
Faire suivre ses appels	798		Réponse à la sonnerie générale		73
Groupes de diffusion	*2 à *9		Réponse à une recherche de personne		76
Heure de rendez-vous (programmation)	60		Retour dans le groupement		797
Interception d'appel de groupe	72		Sortie de groupement		796
Interception d'appel de poste	71		Substitution (code affaire)		66
Messagerie écrite (rappel différé)	67		Surnumérotation FV		61
Messagerie vocale (codes réservés)	68 et 69		Va-et-vient		3
Ne pas déranger	793		Verrouillage/déverrouillage		75

Votre poste vous permet d'accéder à un ensemble de fonctions dépendant de la version ou de la configuration de votre système. Vous pouvez programmer vos touches et imprimer de nouvelles étiquettes. Référez-vous au guide d'installation ou contactez votre distributeur.

Nom : N° de poste :
N° de fax : N° de GSM :
Adresse e-mail :

Alcatel Business Systems se réserve le droit, dans l'intérêt de sa clientèle, de modifier sans préavis les caractéristiques de ses produits.
Alcatel Business Systems - 56, avenue Jean-Jaures - 92707 Colombes Cedex R.C. Paris 602 033 185

TRAITER PLUSIEURS APPELS

Appeler un second correspondant

En communication, pour appeler un deuxième correspondant.



Recevoir un second appel

En communication, un second correspondant cherche à vous joindre.



Transférer un appel

En communication, pour transférer votre correspondant sur un autre poste.



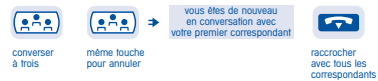
Passer d'un correspondant à l'autre (va-et-vient)

En communication, un deuxième correspondant est en attente. Pour le reprendre :



Converser avec deux correspondants (conférence)

En communication avec un correspondant, un deuxième est en attente.



PERSONNALISER VOTRE POSTE

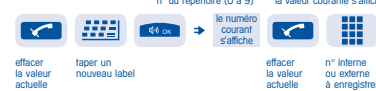
Programmer votre code personnel



Programmer une fonction sur les touches de votre poste



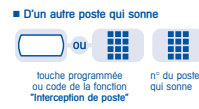
Programmer votre répertoire personnel



Numéros du répertoire personnel	
0	5
1	6
2	7
3	8
4	9

TRAVAILLER EN ÉQUIPE

Intercepter un appel / Sonnerie générale

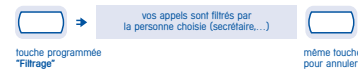


Diffuser un message à un groupe

Pour diffuser un message sur les haut-parleurs des postes du groupement dont vous faites partie :



Filter vos appels

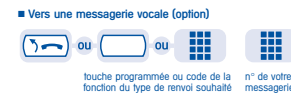


Envoyer un message écrit à vos correspondants



EN VOTRE ABSENCE - A VOTRE RETOUR

Renvoyer les appels



Faire suivre vos appels à partir d'un autre poste



Annuler tous les renvois



Consulter les messages reçus

Le voyant lumineux de votre poste indique la présence de messages.

Messages écrits (et demandes de rappel)



Messages vocaux (option)



GUIDE RAPIDE

