

VOTRE CONCESSIONNAIRE SUZUKI

[www.suzuki.fr](http://www.suzuki.fr)



Way of Life!\*



SUZUKI FRANCE S.A.S. 8, avenue des Frères Lumière 78 190 TRAPPES

Broch.Réf.00000-99PUB-231 - Imprimé en France - 09/2008- dp&s conseil - Siret 390 295 244 000 11 - Crédit photo : Matton - \*Way of Life! : Un style de vie !



SAATCHI & SAATCHI

SUZUKI EXPERIENCE

« Conduire une seule voiture...  
et tout lui demander ! »

« Compter sur  
4 roues motrices  
pour le plaisir...  
et la sécurité. »

« Être original  
et savoir  
se faire  
discret. »

« Prendre de la  
hauteur sans  
prendre les autres  
de haut ! »




Nouveau concept automobile évocateur d'une vie libre et sans frontières, le Suzuki SX4 marie toutes les qualités d'une berline compacte aux capacités d'évasion d'un SUV (Sport Utility Vehicle). Offrant une combinaison unique entre dynamisme routier et talent en tout-chemin, passant instantanément de 2 à 4 roues motrices, il établit de nouvelles normes en matière de performances et de style de vie. Ses influences métissées et sa personnalité originale font de lui un cross-over\* très polyvalent.

\* concept urbain et tout-chemin



# Cross-over 4x2 et 4x4





Par ses lignes fluides, subtiles dans leur simplicité, le Suzuki SX4 combine élégance et dynamisme. Ses élargisseurs d'ailes et les voies larges traduisent la stabilité et la motricité qu'il garantit en toutes circonstances.



Ses roues de 16 pouces, protections de bas de caisse, grands boucliers et spoilers trahissent ses audaces en tout-chemin et son cœur de SUV. Sa haute garde au sol confirme, quant à elle, les étonnantes capacités de franchissement du Suzuki SX4.



**Design extérieur :**  
**des lignes solides et expressives**

## ELÉGANCE

Le design cross-over du Suzuki SX4 se poursuit à l'intérieur, dans un esprit sportif et élégant. Les formes et courbes apaisantes enrobent véritablement les passagers, tandis que les tons sobres de l'habitacle, soulignés par des accents métalliques et des motifs de forme triangulaire, proposent un aspect à la fois raffiné et énergique.

\*Selon versions.

## ERGONOMIE

Le design ergonomique du tableau de bord permet une utilisation intuitive des principaux cadrans et commandes. Le grand combiné d'instruments à trois cadrans ronds offre d'un seul coup d'œil les informations essentielles. L'ouverture et le démarrage sans clés\*, l'auto-radio CD avec commande au volant et les lève-vitres électriques avant et arrière de série ajoutent au confort intérieur et contribuent à une conduite sereine.



## CONFORT

Aux côtés du confortable volant gainé de cuir, la console centrale abrite notamment l'air conditionné à régulation automatique\* dont les commandes sont discrètement éclairées en anneau, ainsi qu'un système audio de haute qualité acoustique à huit HP dont quatre médium-basses et quatre tweeters.

\*sauf version GL





**Design**  
**intérieur :**  
sportivité  
et raffinement





## MENSURATIONS COMPACTES

Grâce à ses 4,23 m de long et à son rayon de braquage de 5,30 m seulement, le Suzuki SX4 se joue des rues étroites et se glisse dans les places de parking interdites aux SUV plus imposants.

## ESPACE INTÉRIEUR

L'intérieur spacieux accueille aisément 4 grands adultes ou une famille de 5 personnes et leurs bagages. Le siège conducteur est réglable en hauteur. Tous offrent une assise douce et naturelle, très appréciable lors de longs voyages. Légèrement rehaussés à l'arrière, ils permettent aux passagers de profiter eux aussi d'un large champ de vision.



## BAGAGES ET RANGEMENTS

La capacité du coffre est de 270 litres (VDA), capacité qui passe à 625 litres (VDA) si la banquette est repliée.

Enfin, plusieurs espaces de rangement discrets parsèment l'habitacle tandis que toutes les portières possèdent de grands vide-poches et des porte-bouteilles.



**Habitabilité :**  
**l'appel**  
**du large**



**1.6 VVT INJECTION MULTI-POINT**  
16 SOUPAPES  
107 CH CEE / 79 kW  
145 Nm À 4000 TR/MN  
BOÎTE MANUELLE 5 RAPPORTS  
PUISSANCE ET NERVOUSITÉ

**1.6 DDiS INJECTION DIRECTE**  
16 SOUPAPES  
90 CH CEE / 66 kW  
215 Nm À 1750 TR/MN  
BOÎTE MANUELLE 5 RAPPORTS  
POLYVALENCE ET ÉCONOMIE

**1.9 DDiS INJECTION DIRECTE**  
16 SOUPAPES  
120 CH CEE / 88 kW  
280 Nm À 2000 TR/MN  
BOÎTE MANUELLE 6 RAPPORTS  
COUPLE, ÉCONOMIE  
ET SOUPLESSE

### 1.6 VVT 16 SOUPAPES

Le moteur essence de 1,6 litre est doté de 16 soupapes et d'un accélérateur électronique qui lui confèrent puissance et nervosité. La technologie VVT de calage variable de la distribution offre une remarquable disponibilité du couple et procure une grande souplesse sur une large plage de régime moteur. Il est associé à une boîte manuelle cinq vitesses.

### 1.6 DDiS INJECTION DIRECTE

Exclusivement dédié à la version 2 roues motrices, ce nouveau moteur développé affiche une sobriété exemplaire et un faible niveau d'émissions de CO<sub>2</sub> (139 g/km). Associé à une boîte de vitesses à cinq rapports, il offre une polyvalence remarquable, proposant un excellent compromis entre puissance, économie et respect de l'environnement.

### 1.9 DDiS INJECTION DIRECTE

Offrant de très hautes performances, le turbo Diesel à injection directe et intercooler de 1,9 litre offre une courbe de couple pleine à tous les régimes, ce qui lui confère un comportement à la fois dynamique et souple. Doté d'un filtre à particules, ce moteur Diesel extrêmement respectueux de l'environnement présente une consommation mesurée (6,3 l/100 km en cycle mixte en 4x2 - 6,6 l/100 km en 4x4). Il est accouplé à une boîte de vitesses à six rapports, idéale pour exprimer tout son potentiel.



EXPERIENCE EXTREME



Motorisations : pur plaisir



SYSTÈME INÉDIT  
DE TRANSMISSION  
À GESTION  
ÉLECTRONIQUE  
TRIMODE,  
L'i-AWD PERMET  
DE PASSER  
INSTANTANÉMENT  
DE 2 À 4 ROUES  
MOTRICES.  
IL OFFRE UNE  
ÉTONNANTE  
SOUPLESSE  
ET PERMET  
DE S'ADAPTER  
SANS DÉLAI  
AUX CONDITIONS  
CLIMATIQUES ET  
À L'ÉTAT DE LA ROUTE.



## 2WD

Le mode 2WD (traction avant) est adapté aux routes sèches, en ville ou sur autoroute. Il permet de privilégier l'économie de carburant.



## 4WD-Auto

En conditions routières normales, le mode 4WD-Auto est idéal. La voiture circule en traction avant, aucun couple n'est transféré vers l'arrière sauf si le patinage des roues avant l'exige.

Si tel est le cas (routes mouillées, chemins, sentiers, neige...), la voiture devient immédiatement une quatre roues motrices très adhérente et d'une grande stabilité.



## 4WD-Lock

Le mode 4WD-Lock (quatre roues motrices verrouillées) s'utilise dans les situations extrêmes (franchissement, sable et terrains particulièrement dégradés...), quand le besoin de traction est maximal. Au-delà de 60 km/h, il bascule en mode 4WD-Auto.

# Transmission : i-AWD (intelligent-All Wheel Drive)





## CHÂSSIS

En matière de sécurité, le Suzuki SX4 inspire confiance. Suspensions et carrosserie sont parfaitement en phase pour garantir une rigidité parfaite en torsion comme en flexion.

Les voies et pneus larges permettent une conduite très stable et une excellente perception de la route.

Le freinage, agréable et efficace, est assuré par des disques ventilés à l'avant et des tambours à l'arrière avec assistance de 10 pouces.



## SÉCURITÉ ACTIVE

La sécurité active comprend l'ABS (antiblocage de freins) avec répartiteur électronique de freinage EBD et ESP® de série (Electronic Stability Program - sauf sur 1.6 VVT 4x2). En plus de l'antipatinage, ce système agit en temps réel sur le freinage et la puissance pour corriger les situations de sousvirage et survirage, contribuant à maintenir une trajectoire idéale en toutes circonstances.

ESP® est une marque déposée de DaimlerChrysler AG.



## SÉCURITÉ PASSIVE

La sécurité passive est également très complète. Elle comporte : coque rigide à déformation contrôlée, airbags frontaux, latéraux et rideaux avant, ceintures avant 3 points avec prétensionneurs et limiteurs de force, ceintures arrière 3 points avec ELR (Emergency Locking Retractor), points d'ancrage ISO Fix pour sièges enfant et troisième feu stop haut placé.



**EXPERIENCE SECURISANTE**

**Sécurité :  
l'évasion  
en confiance**





## COULEURS

Superior White / Cosmic Black Pearl métallisée / Silky Silver métallisée / Galactic Grey métallisée / Bright Red / Splash green métallisée / Cat's Eye Blue Pearl métallisée / Kashmir Blue métallisée / Sunlight Copper Pearl métallisée / Lagoon Turquoise métallisée



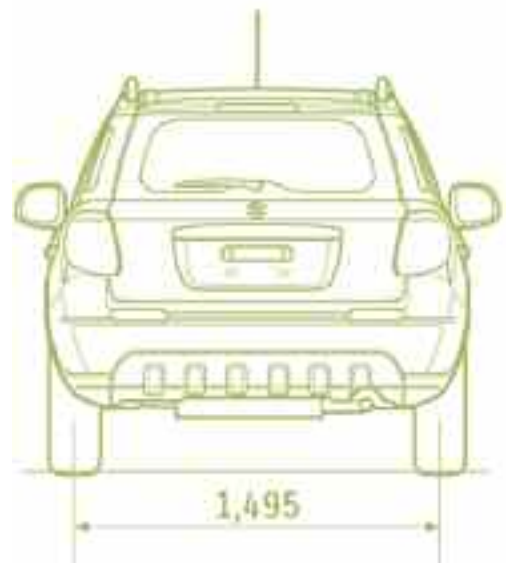
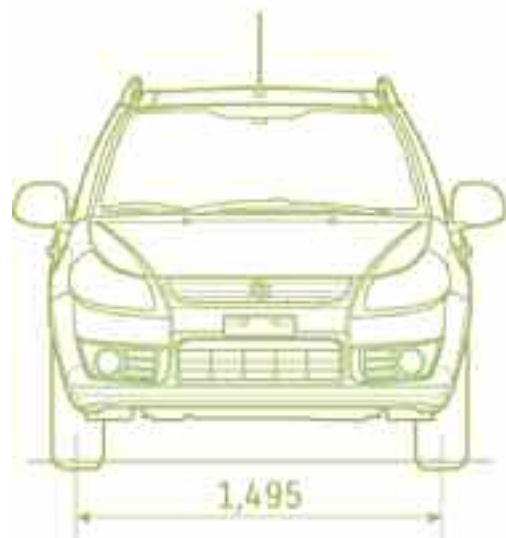
## EQUIPEMENTS (selon versions)

Pour votre confort et votre sécurité, le Suzuki SX4 offre un très haut niveau d'équipements de série : ABS avec EBD, jantes en alliage léger, projecteurs anti-brouillard, 8 hauts-parleurs, radio CD avec commande au volant, lève-vitres électriques avant et arrière, air conditionné à régulation automatique, airbags frontaux, latéraux et têtes passagers avant, ouverture et démarrage sans clé, fixations ISO Fix aux places arrières, rails de toit, volant gainé cuir...

EXPERIENCE COLOREE



		ESSENCE		DIESEL	DIESEL	
		1.6 Vt		1.6 DDiS	1.9 DDiS	
		4X2	4X4	4X2	4X2	4X4
<b>DIMENSIONS</b>						
Longueur hors tout	mm	4235		4235	4235	
Largeur hors tout	mm	1755		1755	1755	
Hauteur hors tout	mm	1605		1605	1620	
Empattement	mm	2500		2500	2500	
Voies	Avant	1495		1500	1495	
	Arrière	1495		1495	1495	
Garde au sol	mm	190		190	190	
Rayon de braquage	m	5,3		5,3	5,3	
Nombre de places		5		5	5	
Capacité coffre à bagages	l. VDA	270 / 625		270 / 625	270 / 625	
Capacité maxi de charge	l.	1045		1045	1045	
<b>MOTEUR</b>						
Type		M16A		9HX	D19AA	
Nombre de cylindres		4		4	4	
Nombre de soupapes		16		16	8	
Cylindrée	cm <sup>3</sup>	1586		1560	1910	
Alésage x Course	mm	78,0 x 83,0		75,0 x 88,3	82,0 x 90,4	
Rapport volumétrique		10,5		18,0	18,0	
Puissance maximum	kW (ch CEE)/trm	79 (107) / 5 600		66 (90) / 4 000	88 (120) / 3 500	
Couple maximum	Nm/trm	145 / 4 000		215 / 1 750	280 / 2 000	
Alimentation		Injection électronique multipoint		Injection directe à rampe commune et turbo	Injection directe à rampe commune à cde électronique, turbo et échangeur thermique	
Norme d'émission		Euro 4		Euro 4	Euro 4, plus filtre à particules	
<b>TRANSMISSION</b>						
Type		Manuelle 5 rapports		Manuelle 5 rapports	Manuelle 6 rapports	
Rapports de démultiplication	1ère	3,545		3,538	3,538	
	2ème	1,904		2,052	2,052	
	3ème	1,31		1,290	1,290	
	4ème	0,969		0,972	0,972	
	5ème	0,815		0,723	0,723	
	6ème	-		-	0,620	
Marche arrière		3,252		3,404	3,404	
Rapport final de transmission		4,411		3,823	3,823	
<b>CHÂSSIS</b>						
Direction		Crémaillère		Crémaillère	Crémaillère	
Freinage	Avant	Disques ventilés		Disques ventilés	Disques ventilés	
	Arrière	Tambours		Tambours	Tambours	
Suspensions	Avant	Roues indépendantes, Type MacPherson		Roues indépendantes, Type MacPherson	Roues indépendantes, Type MacPherson	
	Arrière	Essieu de torsion et ressorts hélicoïdaux		Essieu de torsion et ressorts hélicoïdaux	Essieu de torsion et ressorts hélicoïdaux	
Pneumatiques		205/60 R16		205/60 R16	205/60 R16	
<b>POIDS</b>						
Poids à vide mini	kg	1130	1190	1225	1265	1325
Poids total autorisé en charge	kg	1650	1670	1700	1790	1790
Poids total roulant autorisé	kg	2850	2870	2900	2990	2990
<b>PERFORMANCE</b>						
Vitesse maxi sur circuit	km/h	180	170	175	190	180
0-100 km/h	secs	10,7	11,5	12,2	10,5	11,5
<b>CONSOUMATIONS</b>						
Carburant		SP 95 & 98 RON			Gazole	
Consommations	Cycle Urbain	litre/100km	8,5	8,9	6,4	7,8
	Extra-Urbain	litre/100km	5,8	6,1	4,6	5,5
	Mixte	litre/100km	6,8	7,1	5,3	6,3
	CO <sub>2</sub>	g/km	165	173	139	166
<b>DIVERS</b>						
Puissance administrative	PA	07	07	05	07	
Capacité réservoir	litre	50		50	50	

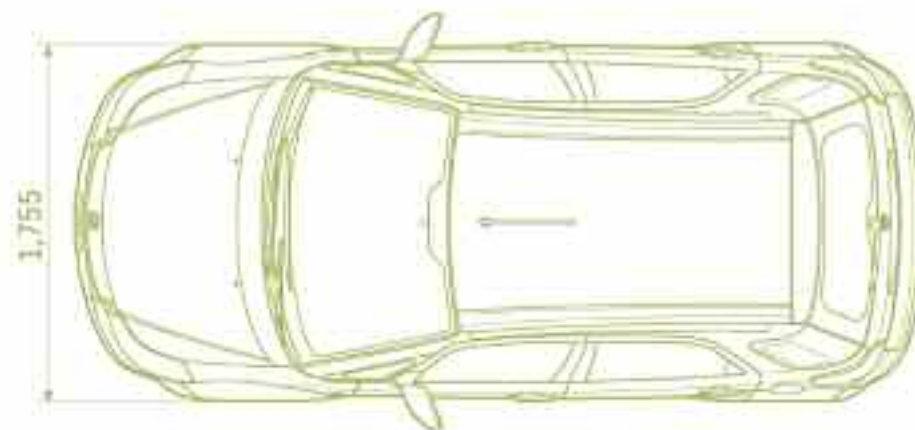
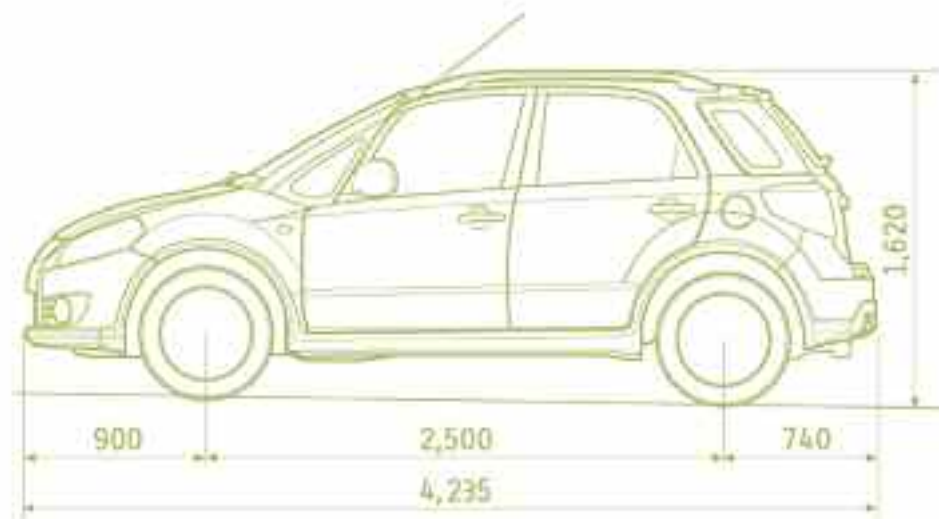


Le constructeur se réserve le droit de modifier à tout moment et sans préavis les prix, les couleurs, les matériaux, les équipements et spécifications techniques de ses véhicules.

MOTORISATION VERSION	ESSENCE		DIESEL		
	GLX 4X2	GLX 4X4	GL 4X2	GLX 4X2	GLX 4X4
<b>TRANSMISSION</b>					
Système I-AWD - Transmission Intégrale Multi-Mode	-	S	-	-	S
<b>CONFORT</b>					
Air conditionné/régulation automatique	S/S	S/S	S/-	S/S	S/S
Condammation centralisée des portes et du hayon	S	S	S	S	S
Direction assistée électronique	S	S	S	S	S
Dispositif d'ouverture et démarrage moteur "sans clé"	S	S	-	S	S
Filtre anti-pollen	S	S	S	S	S
Lève-vitres électriques AV/AR	S/S	S/S	S/-	S/S	S/S
Rétroviseurs extérieurs réglables électriquement et dégivrants	S	S	S	S	S
Siège conducteur réglable en hauteur	S	S	S	S	S
Télécommande d'ouverture des portes/hayon	S	S	S	S	S
Volant 3 branches - gainé cuir - réglable en hauteur	S	S	-	S	S
Système Audio comprenant :	S	S	S	S	S
- Antenne de toit et 4 HP au bas des portes + 4 tweeters	S	S	S	S	S
- Radio RDS lecteur CD intégré	S	S	S	S	S
- Commandes audio sur le volant	S	S	S	S	S
<b>CONFORT</b>					
Alarme sonore d'oubli d'extinction des feux et/ou retrait clé de contact	S	S	S	S	S
Alarme sonore et visuelle de non-bouclage des ceintures de sécurité AV	S	S	S	S	S
Compte-tours électronique	S	S	S	S	S
Compteur kilométrique avec totalisateurs journaliers	S	S	S	S	S
Indicateur de carburant	S	S	S	S	S
Indicateur de consommation instantanée de carburant	S	S	S	S	S
Indicateur de température d'eau	S	S	S	S	S
Indicateur numérique de température extérieure	S	S	S	S	S
Montre à affichage numérique	S	S	S	S	S
Témoin de détection de mauvaise fermeture des portes et du hayon	S	S	S	S	S
<b>INTERIEUR</b>					
Allume-cigares et cendrier amovible	S	S	S	S	S
Appuis-tête AV et AR (X3) réglables en hauteur et amovibles	S	S	S	S	S
Bacs de rangement au bas des portes AV, porte-bouteille aux portes AR	S	S	S	S	S
Banquette arrière rabattable 60:40	S	S	S	S	S
Boîte à gants avec couvercle	S	S	S	S	S
Crochet porte-sac dans le coffre à bagages	S	S	S	S	S
Eclairage du compartiment à bagages	S	S	S	S	S
Eclairage temporisé de l'habitacle à l'ouverture des portes ou retrait de la clé de contact	S	S	S	S	S
Inserts aluminium satiné sur planche de bord	S	S	S	S	S
Lecteur de cartes AV	S	S	S	S	S
Ouverture à distance de la trappe à carburant	S	S	S	S	S
Déverrouillage électrique du hayon	S	S	S	S	S
Pare-soleil avec miroirs de courtoisie occultables (X2)	S	S	S	S	S
Poche aumônière sur siège passager AV	S	S	S	S	S
Poignées de maintien conducteur et passagers	S	S	S	S	S
Tablette couvre-bagage amovible	S	S	S	S	S
Tiroir de rangement sous le siège passager AV	S	S	S	S	S
<b>EXTERIEUR</b>					
Baquettes de protection latérales	S	S	S	S	S
Boucliers, rétroviseurs ext. et poignées de portes teinte carrosserie	S	S	S	S	S
Extensions d'ailes, couvre-longerons et déflecteurs AV & AR noir mat	S	S	S	S	S
Essuie-lave-vitre AR avec intermittence	S	S	S	S	S
Essuie-vitre AV 2 vitesses & intermittence réglable	S	S	S	S	S
Feux AR de brouillard	S	S	S	S	S
Jantes en alliage léger 16" et pneumatiques 205/60R16	S	S	S	S	S
Lunette arrière dégivrante	S	S	S	S	S
Peinture métallisée	0	0	0	0	0
Projecteur antibrouillard	S	S	S	S	S
Rails de toit	S	S	S	S	S
Ski de protection sur boucliers AV et AR	S	S	S	S	S
Vitres teintées verte	S	S	S	S	S
<b>SECURITE</b>					
3ème feux de stop	S	S	S	S	S
ABS avec EBD (répartiteur électronique de freinage)	S	S	S	S	S
Airbags conducteur et passager AV	S	S	S	S	S
Airbags latéraux "thorax" conducteur et passager AV	S	S	S	S	S
Airbags rideaux "tête" conducteur et passager AV	S	S	S	S	S
Antidémarrage électronique et LED d'alerte	S	S	S	S	S
Barres latérales de renfort	S	S	S	S	S
Ceintures de sécurité AR 3 points à enrouleur (X3)	S	S	S	S	S
Ceintures de sécurité AV réglables en hauteur et pré-tensionneur de sangle	S	S	S	S	S
Contrôle de stabilité ESP	0	S	S	S	S
Fixations ISO-FIX aux places AR pour sièges enfants (X2)	S	S	S	S	S
Sécurité enfants sur portes arrières	S	S	S	S	S


Le constructeur se réserve le droit de modifier à tout moment et sans préavis les prix, les couleurs, les matériaux, les équipements et spécifications techniques de ses véhicules.

# EXPERIENCE PERSONNALISEE




mm

# SUZUKI, CONSTRUCTEUR DE VOS PLAISIRS



Depuis 80 ans, l'expérience et les connaissances accumulées de Suzuki, associées aux plus récents progrès en matière de technologie en font aujourd'hui un constructeur renommé dans le monde avec des produits parmi les plus populaires : 4x4 performants, voitures de tourisme exclusives, motos à hautes performances, scooters élégants, quads efficaces et puissants moteurs hors-bord.

Chaque fois que vous conduisez votre Suzuki, vous pouvez être certain d'avoir au bout des doigts toutes les valeurs d'exclusivité, de sportivité et de haute qualité qui ont fait le renom de Suzuki.



En 2008, Suzuki confirme sa présence dans la compétition sportive à très haut niveau : côté terre, en sport automobile, avec son arrivée en Championnat du Monde des Rallyes (WRC) avec la SX4, et sa présence en Championnat de France avec sa coupe de marque Suzuki Rallye Cup - FFSA. Côté mer, Suzuki devient pour 3 ans partenaire principal de la Solitaire du Figaro. Pour Suzuki, s'impliquer dans la voile et la compétition automobile c'est avant tout partager des valeurs essentielles comme la performance, l'authenticité et la convivialité, mais aussi mettre en valeur le savoir-faire du constructeur dans le domaine sportif et sur le terrain de la fiabilité.

## ENVIRONNEMENT

Les meilleures traces de votre passage sont celles que vous emportez dans votre mémoire.

Témoignez votre respect à l'égard de l'environnement en adoptant une conduite prudente qui sauvegarde la faune et la flore des forêts et des champs.

Nous vous recommandons de connaître parfaitement les capacités de votre véhicule et d'apprendre les techniques de la conduite en tout-terrain.

Préserver la beauté de la nature, c'est protéger ce qui fait tout le charme de vos activités en plein air.



# GARANTIE SUZUKI

**Garantie Suzuki :**  
**3 ans ou 100 000 km**  
**au 1<sup>er</sup> terme échu**  
**Garantie**  
**anti-corrosion 12 ans**

**Assistance Suzuki :**  
**3 ans, 24h/24, 7j/7,**  
**kilométrage illimité**  
**sur simple appel**  
**partout en Europe.**  
**Voir conditions**  
**en concessions.**

**Suzuki Finance :**  
**venez découvrir**  
**en concession**  
**les formules de**  
**financement les**  
**mieux adaptées**  
**à vos besoins.**

Les spécifications mentionnées font référence à des modèles de série dans des conditions de fonctionnement standard. Les données reprises ont pour objectif de décrire les véhicules et leurs performances fidèlement ; toutefois, elles ne s'appliquent pas nécessairement à tous les véhicules. SUZUKI France se réserve le droit de modifier à tout moment et sans préavis les prix, les couleurs, les matériaux, les équipements et spécifications techniques de ses véhicules. Photographies non contractuelles.



**SX4**



**Way of Life!\***