

Essentiel **b**

Notice d'utilisation

Pour vous aider à bien vivre votre achat

Oreillette Bluetooth® multipoint



SOMMAIRE

SOMMAIRE	1
CONSIGNES DE SECURITE	2
CONTENU DE LA BOITE	5
DESCRIPTION DU PRODUIT	6
CHARGER LA BATTERIE	7
EMBOUT AURICULAIRE	8
ALLUMER/ETEINDRE L'OREILLETTE	8
APPAIRAGE DE L'OREILLETTE	9
UTILISATION DES FONCTIONS DE L'OREILLETTE	11
PRENDRE UN APPEL	11
RAPPELER LE DERNIER N° COMPOSE	11
NUMEROTATION VOCALE DU N° DE TELEPHONE	11
REJETER UN APPEL ENTRANT	12
TERMINER UN APPEL	12
TRANSFERER LA COMMUNICATION	12
DESACTIVER LE MICROPHONE	12
REPENDRE A UN DOUBLE APPEL	13
CONNECTER DEUX TELEPHONES PORTABLES EN MEME TEMPS	13
CONTROLE DU VOLUME	14
REINITIALISER L'OREILLETTE	14
CARACTERISTIQUES TECHNIQUES	15
DECLARATION DE CONFORMITE	16

CONSIGNES DE SECURITE


- Vérifiez que la tension d'alimentation indiquée sur la plaque signalétique de l'adaptateur secteur correspond bien à celle de votre installation électrique.
- **Utilisez uniquement l'adaptateur secteur fourni avec cet appareil.**
- Branchez l'adaptateur secteur sur une prise secteur facilement accessible.
- Veillez à ce que le cordon d'alimentation ne puisse être écrasé ou coincé.
- Le bloc d'alimentation fourni avec l'appareil est uniquement destiné à une utilisation en intérieur.
- N'utilisez pas l'appareil :
 1. si l'adaptateur ou le câble d'alimentation est endommagé,
 2. en cas de mauvais fonctionnement,
 3. si l'appareil a été endommagé de quelque façon que ce soit.
- Maintenez toujours votre appareil au sec.
- Ne l'exposez pas à des liquides ou à l'humidité ni à la pluie.
- N'exposez pas votre appareil à des températures extrêmes (au-delà de 40°C) (par exemple : lumière directe du soleil dans un véhicule clos, proximité d'une source de chaleur ou d'un radiateur, etc.).
- Des températures élevées peuvent endommager les performances de l'oreillette et réduire la durée de vie de sa batterie.

- Ne stockez pas l'appareil dans des zones de basse température. Lorsqu'il reprend sa température normale, de l'humidité peut se former à l'intérieur de l'appareil et endommager les circuits électroniques.
- Pour assurer une capacité optimale de la batterie, utilisez-la à température ambiante.
- N'utilisez pas ou ne stockez pas votre appareil dans un endroit poussiéreux ou sale. La poussière peut altérer le bon fonctionnement de l'oreillette.
- Gardez tous les accessoires hors de la portée des enfants.
- Ne faites pas tomber l'appareil, ne le heurtez pas ou ne le secouez pas.
- N'utilisez pas l'oreillette dans une position où elle serait soumise à une pression, celle-ci pourrait vous blesser ou endommager l'appareil.
- Cet appareil contient une batterie Lithium polymère interne susceptible d'exploser ou de libérer des produits chimiques dangereux. Pour réduire le risque d'incendie ou de brûlure, ne jamais démonter, écraser, percer la batterie. Ne pas la jeter dans un feu ou dans de l'eau. Le remplacement de la batterie par un modèle inadéquat est susceptible de provoquer une explosion.

Adaptateur secteur

Modèle : LJY-05006EU

Entrée : 100-240 V~ 50/60Hz 0,3 A

Sortie : 5 V  500 mA 2,5 W

Equipements électroniques

Votre oreillette utilise la technologie Bluetooth®. Elle transmet et reçoit des fréquences radioélectriques (HF) autour de 2,4 GHz. Ces émissions d'hyperfréquences peuvent perturber le fonctionnement de nombreux appareils électroniques. Afin d'éviter tout accident, arrêtez votre oreillette Bluetooth® lorsque vous vous situez dans les endroits suivants :

- endroits où du gaz inflammable est présent, dans un hôpital, un train, un avion ou une station essence,
- à proximité de portes automatiques ou d'alarmes incendie,
- zones de dynamitage

Si vous possédez un stimulateur cardiaque ou autre prothèse, demandez conseil à votre médecin.

Sécurité en voiture

Renseignez-vous sur la législation en vigueur concernant l'utilisation des téléphones mobiles et des dispositifs mains libres Bluetooth® dans les régions que vous traversez.

Restez toujours concentré sur la route. Si les conditions routières l'exigent, rangez-vous sur l'accotement et immobilisez votre véhicule.

L'énergie HF peut perturber le fonctionnement de certains systèmes électroniques de votre véhicule (système radio, etc.). Renseignez-vous auprès du représentant de votre constructeur afin de vous assurer que votre téléphone mobile ou votre oreillette Bluetooth® n'affecte pas les systèmes électroniques de votre véhicule.

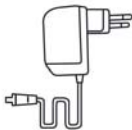
CONTENU DE LA BOITE



Une oreillette
Bluetooth®



Crochet Oreille



Adaptateur secteur



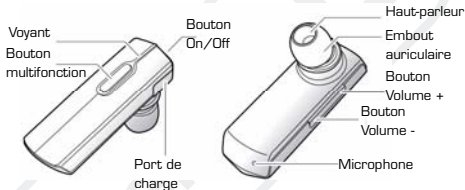
3 embouts
auriculaires de
tailles différentes
(Petit, Moyen
Grand)



Mode d'emploi

Le logo et la marque Bluetooth sont des marques déposées appartenant à Bluetooth SIG, Inc.

DESCRIPTION DU PRODUIT



CHARGER LA BATTERIE

- Avant d'utiliser l'oreillette, faites une charge de 2 heures minimum.
- Reliez le câble au port de charge de l'oreillette Bluetooth®
- Puis branchez l'adaptateur à une prise secteur.
- Pendant le chargement, le témoin lumineux de l'oreillette s'allume en rouge, puis s'éteint une fois la charge effectuée.

EMBOUET AURICULAIRE

L'oreillette peut être mise à l'oreille gauche ou droite.

- Choisissez l'embout auriculaire qui de la taille qui convient pour que cela soit confortable puis placez-le à l'extrémité du haut-parleur de l'oreillette.
- Placez ensuite le kit oreillette dans votre oreille et tournez-le à 90° de manière à le fixer dans l'oreille.

ALLUMER/ETEINDRE L'OREILLETTE



Allumer



Eteindre

APPAIRAGE DE L'OREILLETTE



Cette oreillette s'utilise avec des téléphones portables
®

- Assurez-vous que l'oreillette est bien allumée.
- Appuyez sur le bouton multifonction pendant environ 4 secondes jusqu'à ce que les voyants lumineux rouge et bleu clignotent en alternance. Ceci indique que l'oreillette est en mode d'appairage.
- Détectez votre oreillette avec le téléphone. Pour cela, reportez-vous à la notice de votre téléphone portable.
- Le nom de l'oreillette « KB-300 » s'affiche alors à l'écran de votre téléphone.
- Une fois l'oreillette trouvée, sélectionnez-la puis confirmez par « Oui ».
- Si votre téléphone portable ne supporte pas le Bluetooth® 2.1. Un code d'authentification vous sera demandé. Entrez alors le code pin « 0000 ».




Input PIN Code

0000

Essential

UTILISATION DES FONCTIONS DE L'OREILLETTE

Prendre un appel

 Appuyez brièvement sur le bouton multifonction.

Rappeler le dernier N° composé


 Appuyez brièvement sur le bouton multifonction.

Numérotation vocale du N° de téléphone


Vérifiez que le téléphone permet cette fonction.

Veillez d'abord enregistrer votre voix avant d'utiliser cette fonction.

 Appuyez pendant 2 secondes sur le bouton multifonction.

 Une fois le téléphone portable en mode reconnaissance vocale, suivez les instructions décrites par votre téléphone.

Vous pouvez désactiver la reconnaissance vocale en appuyant sur le bouton multifonction pendant 2 secondes.

 Si la reconnaissance vocale ne fonctionne pas correctement, éteignez l'oreillette puis tentez une reconnexion automatique.

Rejeter un appel entrant

Appuyez pendant 2 secondes sur le bouton multifonction.

Terminer un appel

Lorsque vous êtes en ligne, appuyez brièvement sur le bouton multifonction.

Transférer la communication

Pour faire un transfert de la communication de l'oreillette vers le téléphone ou vice versa, appuyez pendant 2 secondes sur le bouton multifonction lorsque vous êtes en ligne.

Désactiver le microphone

Appuyez pendant 2 secondes sur le bouton volume -. L'oreillette émet un bip toute les 2 secondes pour vous indiquer qu'il est en mode muet.

Appuyez de nouveau pendant 2 secondes sur le bouton volume - pour rétablir le son.

Répondre à un double appel

Avant d'utiliser cette fonction, veuillez vous assurer que votre téléphone portable supporte l'option kit mains libre et que vous avez souscrit au service de double appel auprès de votre opérateur téléphonique.

↪ Lorsque votre téléphone vous signale l'arrivée d'un autre appel alors que vous êtes déjà en ligne, appuyez pendant 4 secondes sur le bouton volume -.

Vous pouvez permuter entre les deux appels en maintenant la touche volume - appuyée pendant 4 secondes.

Connecter deux téléphones portables en même temps

Avant d'utiliser la fonction multipoint, veuillez suivre la procédure d'appairage à l'oreillette pour les deux téléphones portables (Cf. section ***Appairage de l'oreillette***).

Recevoir un appel entrant

↪ Appuyez brièvement sur le bouton multifonction.

Rappeler le dernier numéro composé par le second téléphone

↪ Appuyez sur le bouton volume - pendant 2 secondes. L'oreillette émet un bip.

Numérotation vocale à partir du second téléphone

↪ Appuyez sur le bouton volume + pendant 2 secondes. L'oreillette émet un bip.

Lorsque votre téléphone vous signale l'arrivée d'un autre appel alors que vous êtes déjà en ligne, appuyez pendant 4 secondes sur le bouton volume -.

Contrôle du volume

↪ Appuyez sur le bouton [+] ou [-] pour obtenir le volume souhaité. Un bip se fait entendre dans l'oreillette à chaque impulsion et également si le volume est au maximum.

Réinitialiser l'oreillette

Attention : Toutes les informations de l'appareil et le journal des appels de l'oreillette seront réinitialisés.

↪ Appuyez sur les boutons multifonction et volume - et maintenez-les enfoncés 3 secondes.

CARACTERISTIQUES TECHNIQUES

Normes	Bluetooth® V2 Classe II avec EDR
Bande de fréquence	2400 MHz à 2483.5 MHz
Méthode de modulation	GFSK, 1Mbps, 0,5BT Gaussian
Bluetooth	Classe 2
Sensibilité du récepteur	- 82 dBm / 0.1% BER
Distance d'utilisation	10m (en espace libre)
Utilisation de la batterie	En veille > 170 heures, En communication : 6 heures
Temps de chargement	2 heures
Poids	10g
Dimensions	18.1 x 51.3 x 9.5 mm
Température de fonctionnement	-10°C à +50°C,
Température de stockage	-20°C à + 80°C
Batterie	Lithium polymère rechargeable 3.7 V 90 mAh

DECLARATION DE CONFORMITE

Sourcing & Creation

**CRT de LESQUIN rue de la HAIE PLOUVIER
59 273 FRETIN**

Nous déclarons que le produit désigné ci-dessous :

- Oreillette Bluetooth
- Code article : 841738
- Marque : Essentiel B
- Code EAN : 3497678417389
- Modèle : KB-300

est conforme aux dispositions des directives CE suivantes :

- Directive 2006/95/CE relative à la sécurité électrique.
- Directive 2004/108/CE relative à la compatibilité électromagnétique.
- Directive 1999/5/CE relative aux équipements hertziens et aux équipements terminaux de télécommunications.
- Directive 2002/95/CE relative à la limitation de l'utilisation de certaines substances dans les équipements électriques et électroniques.

et que les normes et/ou spécifications techniques mentionnées ont été appliquées sur un modèle type :

- EN 60950-1 :2001 + A11:2004
- EN 301 489-1 v 1.8 & EN 301 489-17 v 1.3.2
- EN 300 328 v 1.7.1
- EN 61000-3-2:2006
- EN 61000-3-3:1995 + A1:2001 + A2:2005

François GUISLAIN



20 juillet 2009

Villeneuve d'Ascq

Essentiel **b**

GARANTIE
1
an
GARANTIE

Testé dans nos laboratoires

*Garantie valide à partir de la date d'achat (ticket de caisse faisant foi). Cette garantie ne couvre pas les vices ou les dommages résultant d'une mauvaise installation, d'une utilisation incorrecte, ou de l'usure normale du produit.



Protection de l'environnement

Ce logo apposé sur le produit signifie qu'il s'agit d'un appareil dont le traitement en tant que déchet rentre dans le cadre de la directive 2002/96/CE du 27 janvier 2003, relative aux déchets d'équipements électriques et électroniques (DEEE). La présence de substances dangereuses dans les équipements électriques et électroniques peut avoir des effets potentiels sur l'environnement et la santé humaine dans le cycle de retraitement de ce produit. Ainsi, lors de la fin de vie de cet appareil, celui-ci ne doit pas être débarrassé avec les déchets municipaux non triés. En tant que consommateur final, votre rôle est primordial dans le cycle de réutilisation, de recyclage et les autres formes de valorisation de cet équipement électrique et électronique. Des systèmes de reprise et de collecte sont mis à votre disposition par les collectivités locales (déchetteries) et les distributeurs. Vous avez l'obligation d'utiliser les systèmes de collecte sélective mise à votre disposition.

Essentiel **b**

Service Clientèle
Essentiel b
CRT Lesquin
RUE de la haie Plouvier
F - 59273 - FRETIN



FABRIQUÉ EN R.P.C.
SOURCING & CRÉATION
CRT LESQUIN
F-59273 FRETIN