

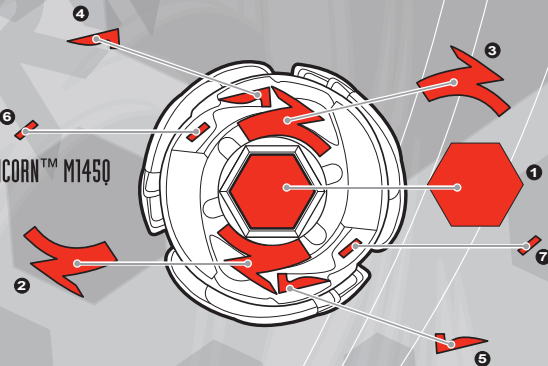
APPLY LABELS AS SHOWN • POUR APPOSER LES AUTOCOLLANTS PARA COLOCAR LAS ETIQUETAS • COMO COLOCAR OS ADESIVOS

Remove temporary decals and apply permanent decals as shown. • Retire les décalcomanies et applique celles qui sont permanentes comme illustré.
Quita las etiquetas y coloca las permanentes como se muestra. • Retire os adesivos temporários e coloque os permanentes como mostrado.

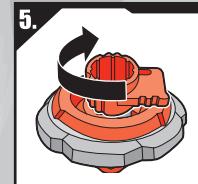
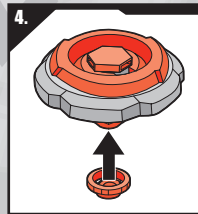
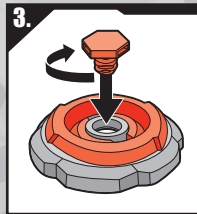
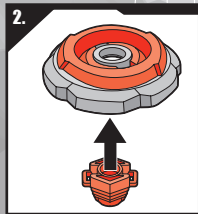
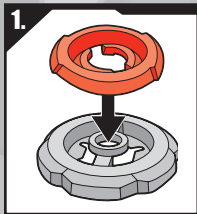


BB-60 STAMINA EARTH
VIRGO™ GBT145BS
ENDURANCE
RESISTENCIA
RESISTÊNCIA

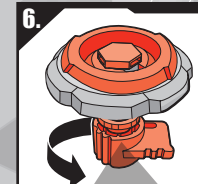
BB-50 ATTACK STORM CAPRICORN™ M145Q
ATTAQUE
ATAQUE



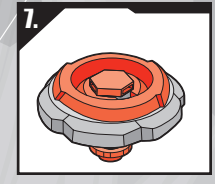
ASSEMBLY • ASSEMBLAGE • ARMADO • COMO MONTAR



FRONT
FACE
PARTE DELANTERA
FRENTE
FOR USE WITH FACE BOLT
POUR UTILISER AVEC
LE BOULON
PARA USAR CON EL BULÓN
USE COM O PARAFUSO



BACK
DOS
PARTE TRASERA
VERSO
FOR USE WITH PERFORMANCE TIP
POUR UTILISER AVEC LA PUNTE DE
PERFORMANCE
PARA USAR CON LA PUNTA DE RENDIMIENTO
USE COM A PUNTA DE DESEMPENHO



DUOTRON™
LAUNCHER • PROPULSEUR
LANZADOR • LANÇADOR


INSTRUCTIONS: Read instructions before using toy. • INSTRUCTIONS: Lisez-les avant de jouer.
INSTRUCTIVO: Lee este instructivo antes de operar el juguete. • INSTRUÇÕES: Leia as instruções
antes de utilizar o brinquedo.

AGE • EDAD • IDADE 8+

27094



BB-60 STAMINA
EARTH VIRGO™ GBT145BS
ENDURANCE • RESISTENCIA
RESISTÊNCIA



FACE BOLT™ • BOULON
BULÓN • PARAFUSO

ENERGY RING™: VIRGO • ANNEAU D'ÉNERGIE: VIRGO
ANILLO DE ENERGÍA: VIRGO • ANEL DE ENERGIA: VIRGO

FUSION WHEEL™: EARTH • ROUE DE FUSION: EARTH
RUEDA DE FUSION: EARTH • RODA DE FUSÃO: EARTH


SPIN TRACK™: GBT145 • AXE DE ROTATION: GBT145
EJE DE ROTACIÓN: GBT145 • EIXO DE ROTAÇÃO: GBT145

Gravity Ball increases stamina and stability.
La esfera de gravedad aumenta la resistencia y la estabilidad.
A esfera de gravidade aumenta a resistência e a estabilidade.


PERFORMANCE TIP™: BS • PUNTE DE PERFORMANCE: BS
PUNTA DE RENDIMIENTO: BS • PUNTA DE DESEMPENHO: BS

Bottom Spike maintains spin.
La pointe basse maintient la rotation.
La ponta baixa mantém a rotação.

ATTACK ATAQUE ATAQUE	DEFENSE DEFENSE DEFESA	STAMINA ENDURANCE RESISTENCIA RESISTÊNCIA
*	**	**
*	*	**
*	*	**
*	*	**
*	*	**
*	*	**
*	*	**
*	*	**



BB-50 ATTACK
STORM CAPRICORN™ M145Q
ATTAQUE
ATAQUE



FACE BOLT™ • BOULON
BULÓN • PARAFUSO

ENERGY RING™: VIRGO • ANNEAU D'ÉNERGIE: VIRGO
ANILLO DE ENERGÍA: VIRGO • ANEL DE ENERGIA: VIRGO

FUSION WHEEL™: STORM • ROUE DE FUSION: STORM
RUEDA DE FUSION: STORM • RODA DE FUSÃO: STORM

SPIN TRACK™: M145 • AXE DE ROTATION: M145
EJE DE ROTACIÓN: M145 • EIXO DE ROTAÇÃO: M145

Move the tip to change frequency of bounces.
Fais bouger la pointe pour varier la fréquence des rebonds.
Mueva la punta para cambiar la frecuencia de los rebotes.
Mova a ponta para mudar a trajetória de seu piô.

PERFORMANCE TIP™: Q • PUNTE DE PERFORMANCE: Q
PUNTA DE RENDIMIENTO: Q • PUNTA DE DESEMPENHO: Q

Quake tip makes top bounce.
La pointe ricochet produit un rebond saccadé.
La ponta vibrante hace rebotar el trompo.
A ponta de desempenho vibra rebatendo seus adversários.

ATTACK ATAQUE ATAQUE	DEFENSE DEFENSE DEFESA	STAMINA ENDURANCE RESISTENCIA RESISTÊNCIA
*	*	*
*	*	*
*	*	*
*	*	*
*	*	*
*	*	*
*	*	*
*	*	*

Includes: launcher, 2 tops & 2 tools. • Inclus: propulseur, 2 toupies et 2 outils.
Incluye: lanzador, 2 trompos y 2 herramientas. • Inclui: lançador, 2 piões e 2 ferramentas.

WARNING:
Do not use Beyblade™ tops or
Beystadium™ (sold separately) on
tables or other elevated surfaces.

MISE EN GARDE:
N'utilisez pas les toupies Beyblade™ ou le
Beystadium™ (vendus séparément) sur les
tables ou autres surfaces surélevées.

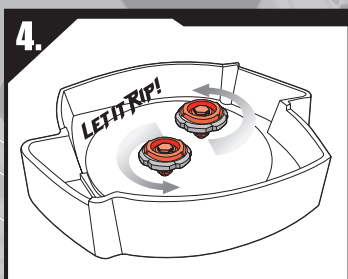
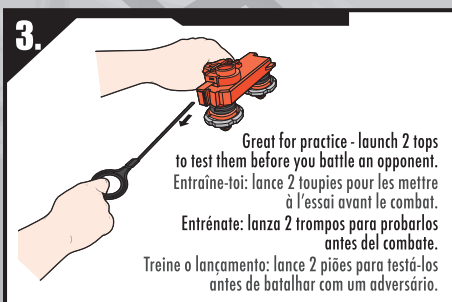

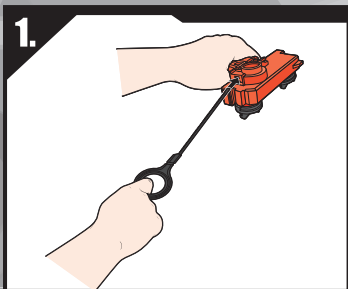
CUIDADO:
No usar los trompos Beyblade™ ni el
Beystadium™ (se venden por separado)
sobre mesas u otras superficies elevadas.

ATENÇÃO:
Não use os piões Beyblade™ ou o
Beystadium™ (vendidos separadamente)
em mesas ou superfícies elevadas.

Performance Tip can be moved to an off-center position to create a pulsating attack action.
La pointe de performance peut se décentrer pour créer une attaque pulsative.
La punta de rendimiento puede moverse fuera del centro para un ataque más pulsativo.
A ponta de desempenho pode ser movida para uma posição descentralizada para criar
uma ação de ataque pulsante.



TO LAUNCH • POUR LANCER CÓMO LANZAR • COMO LANÇAR



For use with Beystadium Arena™ (sold separately). Not compatible with Electronic or non-Metal Fusion tops and launching systems. Compatible with Metal Fusion right-spin tops made in 2010. À utiliser avec l'arène Beystadium (vendue séparément). Non compatible avec les toupies et systèmes de propulsion autres que Metal Fusion ni avec les Beyblade électroniques. Convient uniquement aux toupies Metal Fusion de rotation à droite fabriquées en 2010. Para usar con la arena Beystadium (se vende por separado). No es compatible con los trompos y sistemas de lanzamiento que no sean Metal Fusion ni con los Beyblade Electrónicos. Compatible solamente con trompos Metal Fusion con rotación a la derecha hechos en 2010. Utilize com a Arena Beystadium (vendida separadamente). Incompatível com piões e lançadores que não sejam Metal Fusion e com piões e lançadores Beyblade eletrônicos. Compatível apenas com piões Metal Fusion de giro para a direita, fabricados em 2010.

BATTLE TIPS:

Collect. Each type of top (attack, defence, stamina, balance) performs differently, so it's good to have different types.

Customize. Experiment and see how to enhance the performance of your tops by switching parts.

- What kind of top does your opponent have, and what will be the best way to defeat it? Do you need an attack top or one with stamina? Is a defence top your best option, or a top with balance?
- Familiarize yourself with the different types of stadiums, so you will know which kind of top will work best in it.

Compete. Figure out what type of top you're battling so you can choose the best top and strategy to win.

Battle at beybladebattles.com!†
(Web site in English & French)

CONSEJOS DE COMBATE:

Colección. Cada tipo de trompo (ataque, defensa, resistencia, equilibrio) rinde de manera distinta, por eso es bueno tener diferentes modelos.

Personaliza. Experimenta cambiando las partes de tus trompos para ver cómo puedes mejorar su rendimiento.

- ¿Qué tipo de trompo tiene tu adversario y cuál es la mejor manera de derrotarlo? ¿Necesitas un trompo de ataque o uno con resistencia?
- ¿Tu mejor opción será un trompo de defensa o uno con equilibrio?
- Familiarízate con los distintos tipos de arenas para que sepas qué tipo de trompo funcionará mejor en cada uno.

Compíte. Descubre qué tipo de trompo enfrentas para que puedas elegir el mejor trompo y la mejor estrategia para ganar.

Combate en beybladebattles.com.†
(Sitio web en inglés y en francés)

TRIPLE SHOT BATTLES:

You and your opponent battle 3 Beyblade™ tops!

- Assemble your tops.
- Decide the order in which you'll battle them.
- Complete 3 battles.
- The player who wins 2 out of 3 battles is the winner.

COMBATS À LANCER TRIPLE:

Ton adversaire et toi combattez avec 3 toupies Beyblade™.

- Assemble tes toupies.
- Décide de l'ordre dans lequel tu les lanceras.
- Mène 3 combats.
- Le joueur qui remporte 2 des 3 combats est vainqueur.

CONSEILS DE COMBAT:

Collectionne. Chaque type de toupie (d'attaque, de défense, d'endurance, d'équilibre) offre différents avantages. Donc, c'est bien de posséder différents types.

Personnalise. Expérimente et vois comment tu peux améliorer les performances de tes toupies en remplaçant des pièces par celles d'autres toupies.

- Quel type de toupie possède ton adversaire et quelle est la meilleure façon de le vaincre? As-tu besoin d'une toupie d'attaque ou d'endurance? Quelle est ta meilleure option... une toupie de défense ou une d'équilibre?
- Familiarise-toi avec les différents types d'arènes afin de savoir quel type de toupie privilégier.

Lutte. Détermine à quel type de toupie tu as affaire pour choisir la meilleure toupie et la meilleure stratégie pour gagner.

Combats sur beybladebattles.com!†
(Site Web en anglais et en français)

DICAS DE BATALHA:

Coleção. Cada tipo de Beyblade™ (ataque, defesa, resistência, equilíbrio) funciona de maneira diferente, por isso é bom ter tipos diferentes.

Personalize. Experimente e veja como melhorar o desempenho de seus piões Beyblade™ trocando peças.

- Que tipo de Beyblade™ tem o seu adversário, e qual será a melhor maneira de vencê-lo? Você precisa de uma Beyblade™ de ataque ou uma com poder de resistência? Seria uma Beyblade™ de defesa a sua melhor opção, ou uma com equilíbrio?
- Se familiarize com os diferentes tipos de arenas para saber que tipo de Beyblade™ funciona melhor em cada uma.

Compita. Descubra que tipo de Beyblade™ você vai batalhar para escolher sua melhor Beyblade™ e estratégia para vencer.

Batalhe no site beybladebattles.com!†
(Site na web em inglês e em francês)

COMBATES DE TRES LANZAMIENTOS:

Tu adversario y tú enfrentan 3 trompos Beyblade™.

- Arma tus trompos.
- Decide en qué orden los lanzarás.
- Completa 3 combates.
- El jugador que gane 2 combates de 3 será el ganador.

BATALHAS TRIPLAS:

Você e seu adversário batalharão com 3 Beyblade™!

- Monte suas Beyblade™.
- Decida a ordem em que quer usá-las.
- Complete 3 batalhas.
- O jogador que ganhar 2 das 3 batalhas será o vencedor.

Please keep these instructions for future reference. Conservez ces instructions pour référence ultérieure. Conserve este instructivo para referencia futura. Guardar para eventuais consultas.

© Takafumi Adachi, MFBBProject, TV Tokyo Manufactured under license from TOMY Company, Ltd. ®* and/or ™* & © 2010 Hasbro. All rights reserved. TM & © denote U.S. trademarks.

HASBRO CANADA, 2350 DE LA PROVINCE, LONGUEUIL, QC, CANADA J4G 1G2. Questions? 1-800-327-8264.

Edad: 8 años en adelante. Centro de Servicio para México: Tel. 5876-2998 y para el interior de la República 01-800-7-12-62-25. centrodeserviciomexico@hasbro.com Conserve esta información para futuras referencias. El producto y los colores pueden variar.

HECHO EN CHINA. MADE IN CHINA.

Caso você tenha alguma dúvida sobre este produto, escreva para Caixa Postal 21152 CEP: 04602-970 - São Paulo - SP - Brasil ou envie e-mail para: sac@hasbro.com

PN 71190800

† Web Site Available for a Limited Time
† Site Web disponible pour une durée limitée
† Sitio web disponible por un tiempo limitado
† Site na web disponível por tempo limitado

