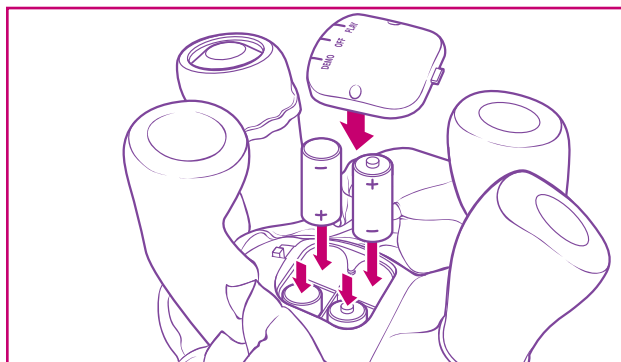


POUR REMPLACER LES PILES

Utiliser un tournevis cruciforme pour dévisser le couvercle du compartiment des piles (les vis restent accrochées au couvercle). Insérer 4 piles LR14 ou "C" x 1,5 V (non incluses) à l'intérieur du compartiment en respectant les polarités. Replacer le couvercle et revisser. Cette opération doit être effectuée par un adulte.



Couleurs et détails peuvent varier par rapport au modèle présenté.

© 2007 Hasbro. Tous droits réservés. Fabriqué en Chine.

050762810101




MyLittlePony.com

3+
62810

my little
Pony mon
petit Poney

PINKIE PIE CHANTE ET DANSE

Merci d'avoir acheté ce produit de la gamme Mon Petit Poney ! Merci de lire attentivement cette notice avant de commencer à jouer.



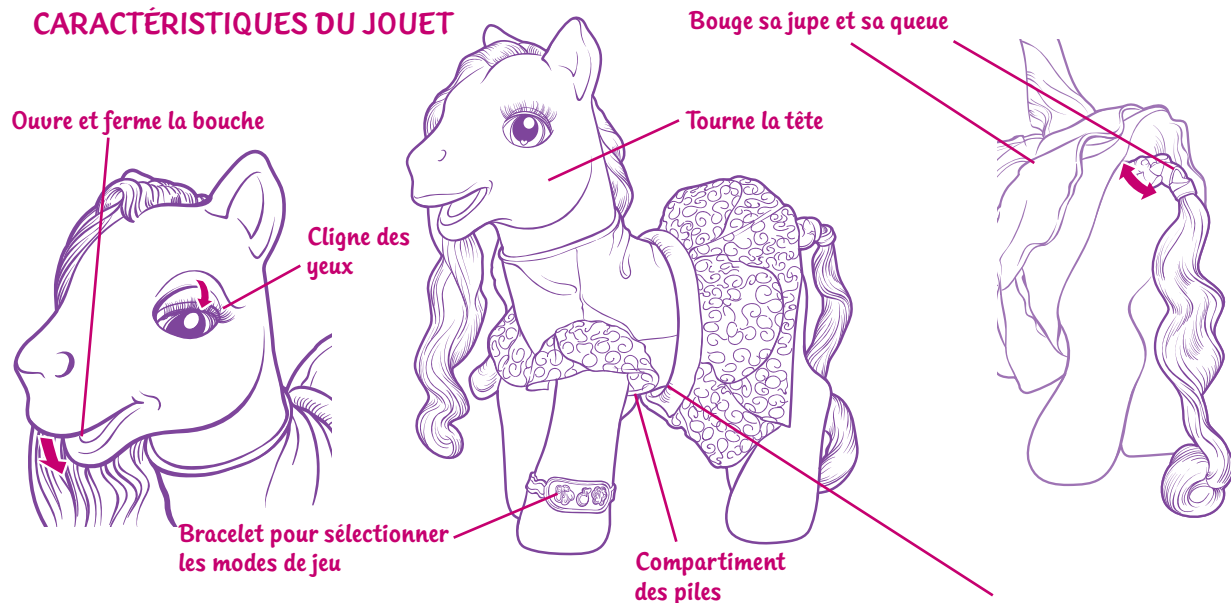
 **x4** 1,5 V de type "C" ou LR14

PILES INCLUSES

Nécessite 4 piles LR14 ou "C" x 1,5 V (6 V). Piles incluses. Piles alcalines recommandées. Nécessite un tournevis cruciforme (non inclus) pour changer les piles.

COMMENT JOUER AVEC PINKIE PIE CHANTE ET DANSE

CARACTÉRISTIQUES DU JOUET



POUR COMMENCER À JOUER

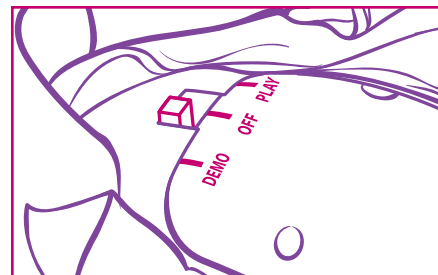
PINKIE adore chanter, danser et jouer à des jeux. Elle est toujours prête à s'amuser avec toi !

Ce jouet est emballé en mode "DEMO". Pour jouer avec, déplace l'interrupteur DEMO/OFF/PLAY sur la position PLAY.

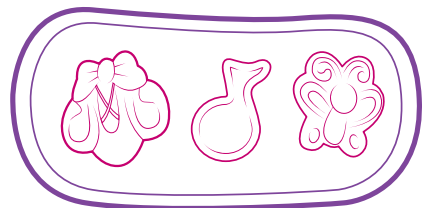
Chaque fois que tu placeras l'interrupteur sur PLAY, et après 3 secondes, PINKIE bougera sa tête, sa queue et sa jupe pour se mettre en position de jeu.

PINKIE te parlera ensuite et te signalera qu'elle est prête.

Interrupteur DEMO/OFF/PLAY



LES DIFFÉRENTS MODES DE JEUX



PINKIE a 3 modes de jeux différents :


Mode Danse : bouton chausson de danse rose

Mode Chansons : bouton note de musique jaune

Mode Activités : bouton papillon orange

Appuie sur l'un de ces boutons pour sélectionner un jeu

Mode Danse



Appuie sur le bouton en forme de chausson de danse rose. PINKIE va pouvoir commencer à jouer de la musique et danser en rythme : elle va bouger la tête, secouer sa jupe et balancer sa queue !

PINKIE va même te proposer de danser et de chanter avec elle !

PINKIE danse au rythme de quatre (4) danses :


1. Dansons entre amis
2. Danse Danse Danse
3. La Danse de Pinkie
4. Mon Petit Poney (Musique de la Bande Originale)

S'il y a une danse que tu préfères plus que les autres, tu peux directement la sélectionner ! Dès que PINKIE a commencé à danser, appuie de nouveau sur le bouton chausson de danse pour passer à la danse suivante et ainsi de suite.

Après avoir dansé, ton amie PINKIE va te demander si tu veux qu'elle continue les danses. Si tu veux qu'elle continue, appuie sur le chausson de danse. Sinon, PINKIE va se mettre en "Mode Attente" (voir paragraphe "Mode Attente / Mode Veille")

Aide-toi du livre des Chansons et Danses de PINKIE PIE pour l'accompagner !

Mode Chansons



Appuie sur le bouton en forme de note de musique jaune. PINKIE va commencer à chanter ! Elle connaît huit (8) chansons :


1. Viens avec Moi
2. Un nouvel Ami chaque Jour
3. La Vie en Rose
4. La Star de la Chanson
5. Illumine le Monde
6. Jouons toute la Journée
7. Mon Petit Poney (chanson de la Bande Originale)
8. Attraper le Fou Rire

S'il y a une chanson que tu préfères écouter en premier, tu peux directement la sélectionner ! Dès que PINKIE a commencé à chanter, appuie de nouveau sur le bouton note de musique pour passer à la chanson suivante et ainsi de suite.

- Lorsque PINKIE chante pour la première fois une chanson, elle la chante en entier toute seule (Mode Solo)
- D'autres fois, PINKIE va chanter toute seule ou te demander de chanter avec elle (Mode Duo) : PINKIE va se mettre à chanter toute seule mais va te dire au cours de la chanson des phrases comme "C'est parti !" ou "Chantons ensemble !"
- Certaines fois, PINKIE va chanter toute seule une chanson, mais lorsqu'il y a un refrain, elle va s'arrêter de chanter et te demander de chanter ce morceau toute seule !

Aide-toi du livre des Chansons et Danses de PINKIE PIE pour l'accompagner !

Mode Activités



Appuie sur le bouton en forme de papillon orange.

PINKIE connaît trois (3) jeux :

1. La Danse Surprise de Pinkie. Suis les instructions de ton amie pour faire une danse rigolote !
2. Faisons semblant. Suis les instructions de ton amie et joue à imiter différentes choses !
3. Le Grand Bal. PINKIE va te raconter une histoire en trois parties que tu peux sélectionner en appuyant sur l'un de ses boutons !

S'il y a une activité que tu aimerais faire plus que les autres, tu peux directement la sélectionner ! Dès que PINKIE a commencé l'activité, appuie de nouveau sur le bouton papillon pour passer à l'activité suivante et ainsi de suite.

MODE ATTENTE / MODE VEILLE

Si tu arrêtes de jouer avec ton amie PINKIE, elle se mettra automatiquement en "Mode Attente" : elle va t'encourager à jouer encore avec elle, ou va elle te poser des questions pour commencer la conversation !

Lorsque PINKIE est en "Mode Attente" pendant plus d'une minute, elle passera automatiquement en "Mode Veille". Pour la "réveiller", appuie sur l'un des boutons de son bracelet.

RECOMMANDATIONS

1. Si tu ne joues pas avec PINKIE pendant un certain temps, déplace l'interrupteur sur OFF pour économiser les piles.
2. Ne mouille pas PINKIE et ne l'immerge pas dans l'eau.
3. Si PINKIE ne fonctionne pas correctement, déplace l'interrupteur sur OFF puis sur ON de nouveau ou demande à un adulte de changer les piles.