

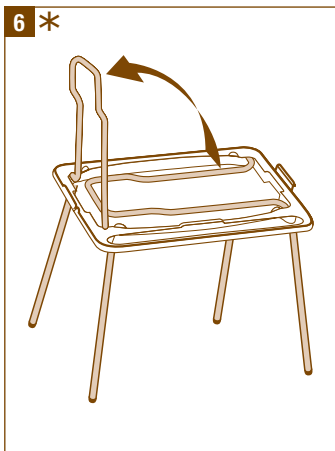
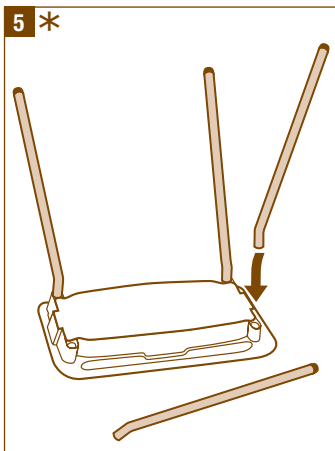
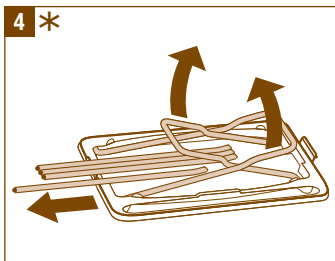
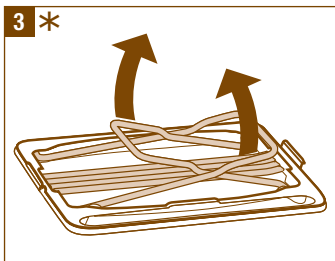
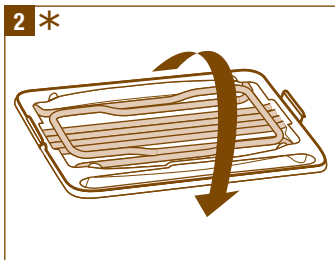

Tefal®

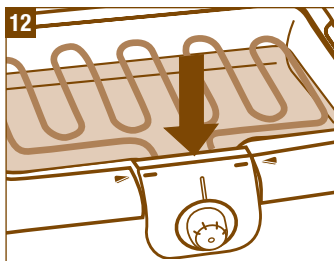
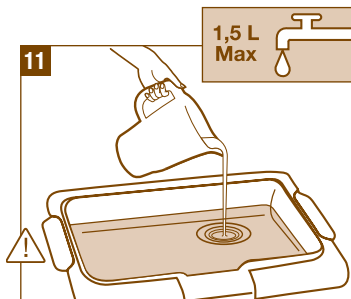


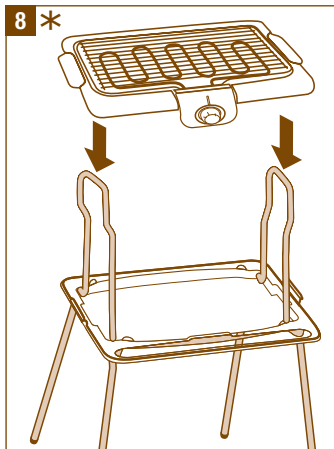



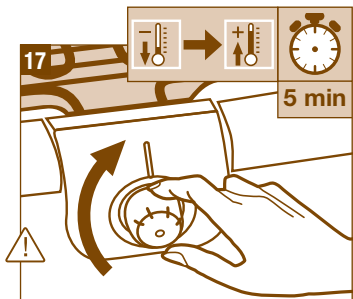
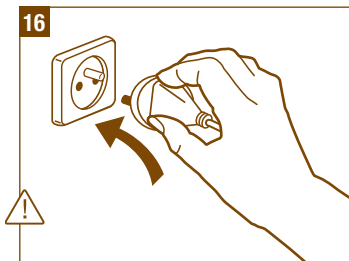

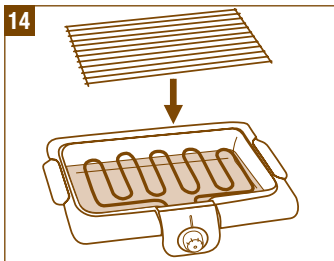

F $3/9 + 10$

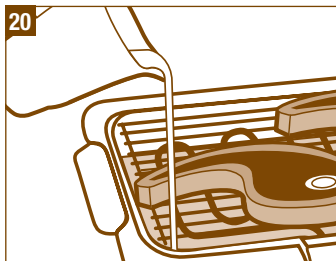


NL $3/9 + 12$

D $3/9 + 14$





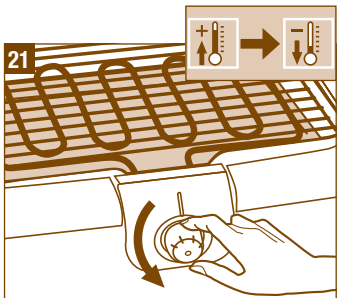




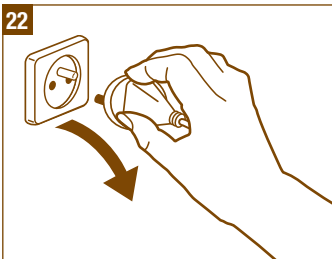
IV -



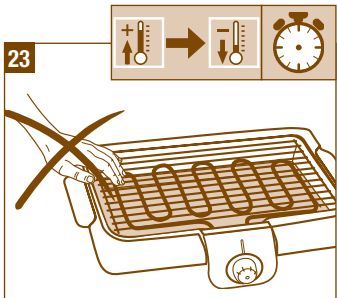
21



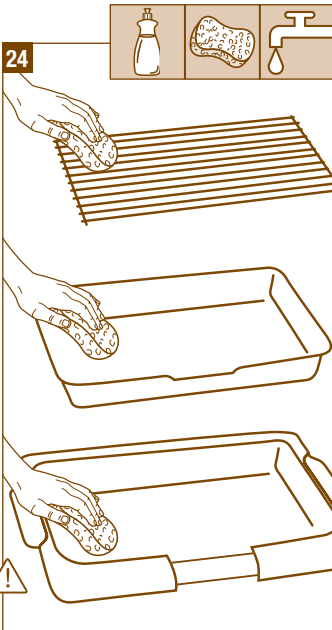
22



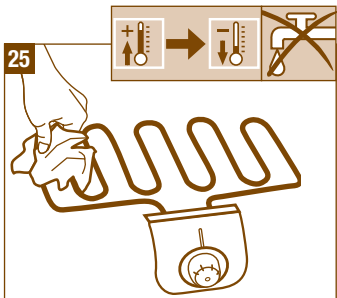
23

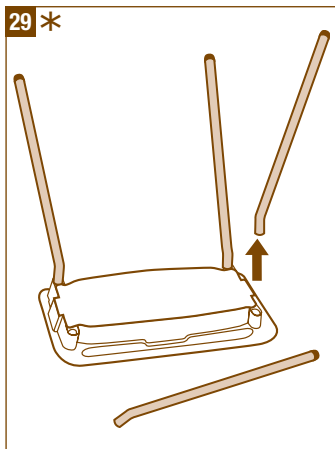
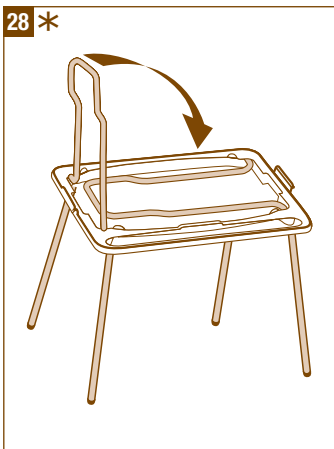
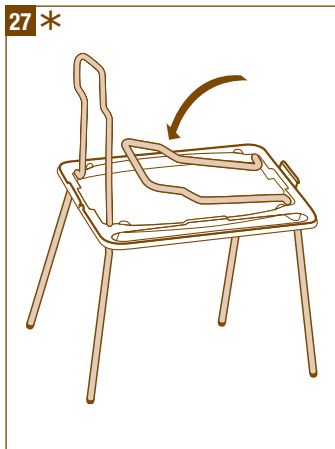
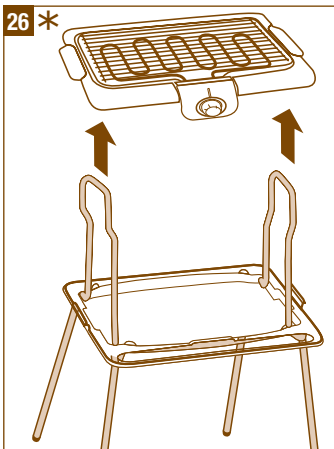





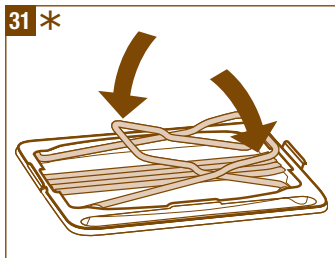
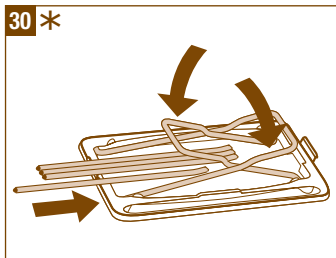
24



25







Merci d'avoir acheté cet appareil TEFAL, destiné uniquement à un usage domestique. Lire attentivement et garder à portée de main les instructions de cette notice, communes aux différentes versions suivant les accessoires livrés avec votre appareil.

Pour votre sécurité, cet appareil est conforme aux normes et réglementations applicables (Directives Basse Tension, Compatibilité Electromagnétique, Matériaux en contact des aliments, Environnement...).

La société TEFAL se réserve le droit de modifier à tout moment, dans l'intérêt du consommateur, les caractéristiques ou composants de ses produits.



Prévention des accidents domestiques

Pour un enfant, une brûlure même légère peut parfois être grave.

Au fur et à mesure qu'ils grandissent, apprenez à vos enfants à faire attention aux appareils chauds pouvant se trouver dans une cuisine.

Si vous utilisez votre appareil en compagnie d'enfants :

- toujours le faire sous surveillance d'un adulte ;
- ne pas toucher les surfaces chaudes de l'appareil ;
- ne jamais brancher l'appareil lorsqu'il n'est pas utilisé.

Si un accident se produit, passez de l'eau froide immédiatement sur la brûlure et appelez un médecin si nécessaire.

1 2 3 4 5 6 7 8 9 10 26 27 28 29 30 31 32 33 34 * = selon modèle



Ne jamais placer l'appareil directement sur un support fragile (table en verre, nappe, meuble verni...).

Eviter de l'utiliser sur un support souple, de type nappe "Bulgomme".

Pour éviter la surchauffe de l'appareil, ne pas le placer dans un coin ou contre un mur.

Cet appareil est approprié à une utilisation à l'extérieur.

Dérouler entièrement le cordon.



Vérifier que l'installation électrique est compatible avec la puissance et la tension indiquées sous l'appareil.



Si le câble de cet appareil est endommagé, il doit être remplacé par le fabricant, son service après-vente ou une personne de qualification similaire afin d'éviter un danger.

Le câble d'alimentation doit être régulièrement examiné afin de déceler les signes d'avarie et l'appareil ne doit pas être utilisé si le câble est endommagé.



⚠ Ne brancher l'appareil que sur une prise avec terre incorporée.

Raccorder l'appareil à une installation comportant un dispositif de courant différentiel résiduel ayant un courant de déclenchement n'excédant pas 30 mA.

Si une rallonge électrique est utilisée, elle doit être avec prise de terre incorporée ; prendre toutes les précautions nécessaires afin que personne ne s'entrave dedans.

A la première utilisation, un léger dégagement d'odeur et de fumée peut se produire pendant les premières minutes.



Ne jamais utiliser l'appareil à vide.

Ne jamais brancher l'appareil lorsqu'il n'est pas utilisé.

MISE EN GARDE : ne pas utiliser de charbon de bois, ni aucun autre combustible dans l'appareil.

Ne pas toucher les parties métalliques de l'appareil en chauffe ou en fonctionnement car elles sont très chaudes.



Ne jamais interposer de papier d'aluminium ou tout autre objet entre la grille et les aliments à cuire.

Ne pas mettre d'ustensile de cuisson à chauffer sur l'appareil.

Ne pas utiliser d'éponge métallique, ni de poudre à récurer.



Ne pas plonger la résistance avec son cordon dans l'eau.



Participons à la protection de l'environnement !

- Votre appareil contient de nombreux matériaux valorisables ou recyclables.
- Confiez celui-ci dans un point de collecte ou à défaut dans un centre service agréé pour que son traitement soit effectué.