

KANGOO EXPRESS CAMPUS



**AVEC KANGOO EXPRESS CAMPUS,
TOUTES LES SITUATIONS PROFESSIONNELLES
TROUVENT UNE SOLUTION SIMPLE.
COMPACTITÉ, MODULARITÉ, PRATICITÉ
ET LARGE ESPACE DE CHARGEMENT,
PRIVILÉGIEZ L'ESSENTIEL.**





Kangoo Express Campus va à l'essentiel. Il vous apporte en priorité les réponses adaptées à vos contraintes professionnelles : véhicule compact, vaste espace de chargement. Kangoo Express Campus met au service de tous les artisans, commerçants et autres entreprises un outil de travail modulaire et pratique. Kangoo Express Campus, plus accessible que jamais.

Kangoo Express "Cabine Approfondie"* permet quant à lui le transport occasionnel de 3 personnes à l'arrière grâce à une banquette d'appoint séparée de la cellule de chargement par une grille de protection.

* Commercialisation ultérieure

KANGOO EXPRESS CAMPUS, PRIVILÉGIEZ L'ESSENTIEL.



La planche de bord assure une bonne ergonomie avec ses commandes et rangements accessibles.

Pratique, la porte latérale coulissante à droite pour un chargement optimal.

La cloison grillagée pivote pour protéger le conducteur lorsque le siège passager est rabattu.

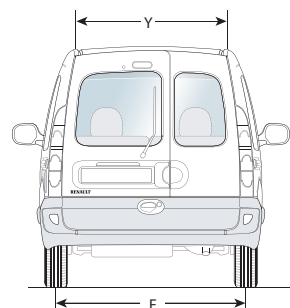
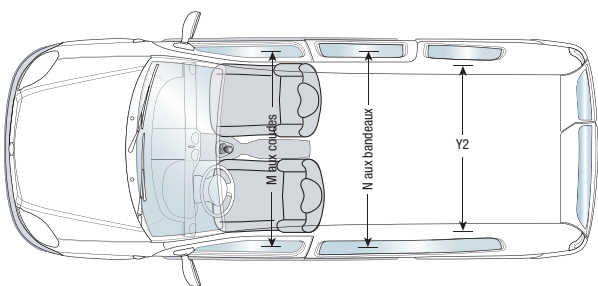
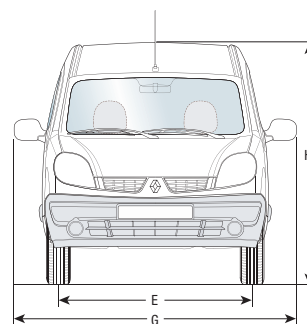
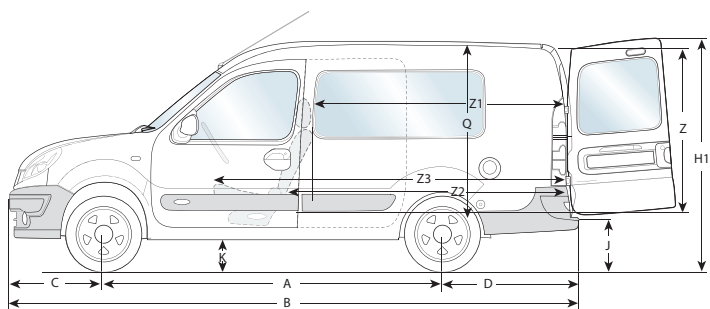
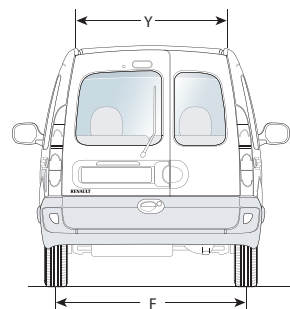
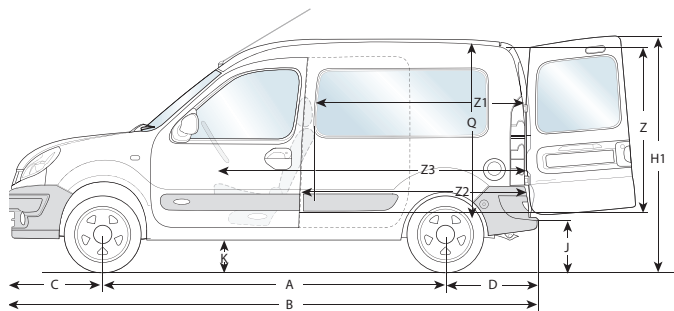
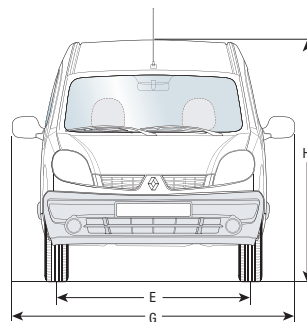
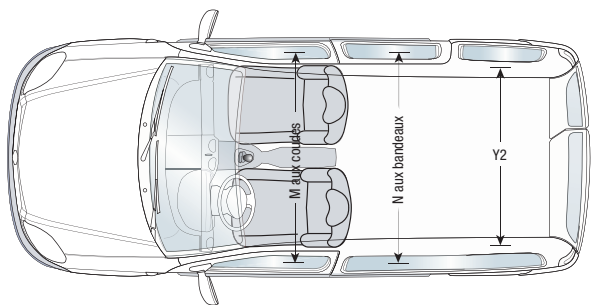
La direction assistée en série, facilite les manoeuvres.

Avec deux anneaux de fixation sur rail d'arrimage, Kangoo Express Campus permet de sécuriser le transport d'objets.





DIMENSIONS



DIMENSIONS KANGOO EXPRESS CAMPUS

A	Empattement	2605
B	Longueur hors tout	4035
C	Porte à faux AV	730
D	Porte à faux AR	700
E	Voie AV	1400
F	Voie AR	1410
G	Largeur avec rétroviseurs	2031
H	Hauteur à vide	1800 à 1835
H1	Hauteur sur portes battantes	1845 à 1905
J	Hauteur de seuil	520 à 570
K	Garde au sol	175 à 150
M	Largeur intérieure avant	1421
N	Largeur intérieure arrière	1365
Q	Hauteur effective	1190
W	Largeur d'ouverture de porte latérale	619
W1	Hauteur d'ouverture de porte latérale	1093
Y	Largeur d'accès haut AR	1069
Y2	Largeur entre passage de roues	1172
Z	Hauteur de chargement	1166
Z1	Longueur utile de chargement haute	1402
Z2	Longueur utile de chargement basse sans PARERE*	1675
Z3	Longueur utile de chargement basse avec PARERE*	2466

* Siège passager rabattable et repliable.

DIMENSIONS KANGOO EXPRESS GRAND VOLUME - CABINE APPROFONDIE


A	Empattement	2605
B	Longueur hors tout	4360
C	Porte à faux AV	730
D	Porte à faux AR	1025
E	Voie AV	1400
F	Voie AR	1410
G	Largeur avec rétroviseurs	2031
H	Hauteur à vide	1810 à 1845
H1	Hauteur sur portes battantes	1875 à 1940
J	Hauteur de seuil	540 à 585
K	Garde au sol	175 à 150
M	Largeur intérieure avant	1421
N	Largeur intérieure arrière	1365
Q	Hauteur effective	1190
W	Largeur d'ouverture de porte latérale	619
W1	Hauteur d'ouverture de porte latérale	1093
Y	Largeur d'accès haut AR	1069
Y2	Largeur entre passage de roues	1172
Z	Hauteur de chargement	1166
Z1	Longueur utile de chargement haute	1727
Z2	Longueur utile de chargement basse sans PARERE*	2000
Z3	Longueur utile de chargement basse avec PARERE*	2791

* Siège passager rabattable et repliable.


TEINTES




BLANC GLACIER (OV) 389




ROUGE PASSION (OV) 21D




BLEU MARINE (OV) 61H




NOIR NACRÉ (NV) 676




GRIS PLATINE (TE) D69



GRIS COMÈTE (TE) KNA



BLEU MINÉRAL (TE) RNF



ROUGE DE FEU (TE) B76

ENJOLIVEURS



BOL

OV : Opaque vernie ; NV : Nacrée vernie ; TE : Teinte à effets.

CARACTÉRISTIQUES TECHNIQUES

	Campus / Cabine Approfondie	
	ESSENCE	DIESEL
	1,2 16V	dCi 70
Puissance fiscale	7	6
Nombre de places	2	2 / 5
Moteur		
Type de dépollution	Euro 4	Euro 4
Cylindrée (cm³)	1 149	1 461
Type d'injection	Multipoint	Directe (turbo)
Common Rail		
Carburant	Eurosuper	Diesel
Nombre de cylindres	4	4
Nombre de soupapes	16	8
Puissance maxi kw CEE (CH DIN) tr/min	55 (75) 5 500	50 (68) 4 000
Couple maxi nm cee (tr/min)	105 (3 500)	160 (1 500)
Boîte de vitesses		
Nombre de rapports	5	5
Trains et roues		
Arrière	4 barres	4 barres / Tube
Pneumatiques	165/70 R14 R	165/70 R14 R
Freinage		
Disques à l'avant (mm) (tambours à l'arrière)	259	238 (259 si ABS)
Performances		
Vitesse maxi (km/h)	154	148
0 - 100 Km/h véhicule de base (s)	14,2	16
Consommations selon directive cee		
Émission CO ₂ (g/km)	165	147
Cycle urbain (l/100 km)	9	6
Cycle extra urbain (l/100 km)	5,9	5,2
Cycle complet (l/100 km)	7	5,5
Capacités		
Volume de chargement (l)	2 750	2750 / 2300
Avec option cloison pivotante repliée (l)	3 000	3000 / -
Réservoir à carburant (l)	50	50
Masses (kg)		
À vide en ordre de marche (sans option)	990	1055 / 1210
Maxi autorisé (M.M.A.C.)	1 615	1675/ 1830
Maxi total roulant (M.T.R.)	2 400	2500 / -
Charge utile maxi (C.U.)	625	625 / 446* - 245**
Remorque freinée	785	815 / -
Remorque non freinée	495	530 / -

* C.U. avec conducteur seul, banquette dépliée

** C.U. avec tous les occupants

CAMPUS

• Airbag conducteur

- Appuis-tête avant réglables en hauteur
- Boîte à gants inférieure ouverte et supérieure fermée
- 4 boucles d'arrimage au plancher
- Ceinture avant 3 points, réglable en hauteur avec prétensionneurs et limiteur d'effort
- Charge utile standard 600 kg
- 2 crochets porte-habits sur panneaux latéraux dans l'espace de chargement
- **Direction assistée hydraulique**
- Pack fumeur

- Portes battantes arrière asymétriques tôlées
- Prédéposition galerie
- Rétroviseurs extérieurs asphérique côté conducteur / bombé côté passager, gris
- Sellerie simili "TIPI"
- Signal sonore d'oubli d'extinction des feux
- **Système anti-démarrage**
- Tableau de bord avec afficheur LCD multifonction et compte tours
- Témoin d'oubli de port de ceinture côté conducteur
- **2 tubes de protection derrière siège conducteur**

CAMPUS

CABINE APPROFONDIE

- 6 anneaux d'arrimage dans le coffre
- **Banquette arrière repliable et rabattable avec grille de protection**
- **Condamnation automatique des ouvrants en roulant (CAR)**
- **Condamnation centralisée des portes par télécommande à radiofréquence avec clé 2 boutons**
- **Lève-vitres électriques avant**
- **Pack vitrage**

- Porte-à-faux rallongé de 325 mm
- Rack de rangement au dessus des places avant
- **Radio CD 2x15W à affichage intégré avec prise jack "Line-in" en façade**
- **Rétroviseurs extérieurs électriques**
- Sellerie tissu "PATCH"
- Tapis de chargement arrière caoutchouc
- Train arrière renforcé

CABINE APPROFONDIE

ÉQUIPEMENTS

	Campus	Cabine Approfondie*
Présentation Extérieure		
Baguettes de protection larges grises	●	●
Boucliers avant et arrière et rétroviseurs plastique noirs	●	●
Enjoliveurs de roues "BOL"	●	●
Peinture métallisée ou nacrée vernie	○	○
Présentation Intérieure		
Commandes d'ouverture intérieures et béditiers de portes en plastique, noirs	●	●
Pack Fumeur (cendrier avant nomade et allume-cigare)	●	●
Tableau de bord fond noir avec cerclage noir	●	●
Tapis sol caoutchouc dans la cabine	●	●
Cloisons de Protection		
Barres de protection derrière le conducteur	●	-
Cloison complète vitrée	○	-
Cloison pivotante grillagée + Siège passager avant rabattable et repliable formant un rangement (PARERE) avec sellerie PATCH	○	-
Grille de protection solidaire de la banquette arrière repliable et rabattable	-	●
Chargement		
4 anneaux d'arrimage dans le coffre	●	-
6 anneaux d'arrimage dans le coffre	-	●
Charge utile augmentée (800 kg)	○	-
Rail d'arrimage de charge sur côté de caisse	○	-
Tapis de chargement arrière caoutchouc (lavable et insonorisant)	-	●
Sécurité Active et Passive		
ABS, antiblocage des roues + Assistance au Freinage d'Urgence	○	○
Airbag conducteur à retenue programmée	●	●
Airbag passager à retenue programmée	○	○
Ceintures avant avec prétensionneurs et limiteurs d'effort à retenue programmée, réglables en hauteur	●	●
Condamnation Automatique des ouvrants en Roulant (CAR) (liée à la condamnation centralisée)	○	●
Condamnation centralisée des portes par télécommande à radiofréquence avec clé 2 boutons	○	●
Système antidémarrage commandé par clé à transpondeur	●	●
Sièges		
Fonction déverrouillage "sortie de secours" sur siège conducteur	-	●
Sellerie simili "TIPI"	●	-
Sellerie tissu "PATCH"	-	●
Rangements		
Bacs de rangement sur portes avant	●	●
Boîte à gants supérieure fermée et inférieure ouverte (sauf si option airbag passager)	●	●
Rack de rangement au dessus des places avant	-	●
Portes et Vitres		
<i>Pack vitrage</i>		
Vitrage entrebaillant de la porte latérale droite coulissante	-	●
Custode arrière droite vitrée	-	-
Vitres latérales gauches coulissantes	-	-
Portes arrière asymétriques tôlées	●	-
Portes arrière asymétriques vitrées avec essuie-vitre	○	●
Porte latérale droite coulissante tôlée	○	-
Sans porte latérale droite coulissante	●	-
Vitres teintées à pouvoir filtrant	●	●
Confort		
Climatisation manuelle	○	○
Eclairage central sur pavillon et éclairage du coffre	●	●
Lève-vitres électriques avant	-	●
Rétroviseurs extérieurs manuels réglables de l'intérieur	●	-
Rétroviseurs extérieurs électriques	-	●
Conduite		
Affichage des intervalles de vidange	●	●
Alarme sonore d'oubli d'extinction des feux, voyant de fermeture des portes	●	●
Compte-tours	●	●
Direction assistée hydraulique	●	●
Voyant d'alerte et alarme sonore de bouclage de ceinture conducteur	●	●
Communication		
Radio CD 2x15W à affichage intégré avec prise jack "Line-in" en façade*	○	●

* Commercialisation ultérieure



LA SIGNATURE ÉCOLOGIQUE SELON RENAULT



La politique environnement de Renault se fonde sur la compréhension des défis écologiques de notre planète. En lançant **Renault eco²**, la marque prouve son engagement dans le respect de l'environnement et propose ainsi une offre de véhicules écologiques et économiques.

ÉCOLOGIQUES par un engagement sur la réduction de nombreux impacts environnementaux sur tout le cycle de vie de la voiture. Chaque nouveau projet intègre, dès l'amont, les procédés de fabrication, les choix de matériaux, les émissions polluantes, les émissions de CO₂, la consommation et le recyclage.

ÉCONOMIQUES en termes de consommation de carburant. Renault confirme que la réponse aux grands défis écologiques passe par des progrès technologiques généralisables au plus grand nombre de véhicules tout en restant économiquement attractifs.



RENAULT, LA RÉFÉRENCE SÉCURITÉ



UNE APPROCHE DE LA SÉCURITÉ BASÉE SUR L'ACCIDENTOLOGIE RÉELLE

Le savoir-faire de Renault, issu d'une expérience de plus de 50 ans, s'exprime dès la conception du véhicule et intègre les systèmes les plus efficaces afin de :

- prévenir les risques pour mieux les maîtriser ;
- corriger au plus vite quand chaque seconde compte ;
- protéger tous les usagers en cas de choc ;

Par exemple, les résultats des véhicules de la marque aux tests Euro NCAP*, ou encore la généralisation de l'aide au freinage d'urgence sur l'ensemble de la gamme attestent de ce savoir faire.

UNE FORTE IMPLICATION DANS LA SENSIBILISATION À LA SÉCURITÉ ROUTIÈRE

Renault agit pour contribuer à améliorer le comportement des usagers de la route. Ainsi, depuis 2000, Renault sensibilise dès le plus jeune âge à la sécurité routière à travers le programme pédagogique international « Sécurité pour Tous », qui a déjà touché plus de 8 millions d'enfants et de jeunes dans le monde.

DES PRODUITS RASSURANTS ET ADAPTÉS À CHAQUE CLIENT

Par une prise en compte globale de la sécurité, Renault souhaite que chaque client ait pleinement confiance en son véhicule. Celui-ci sera donc facilement maîtrisable, protecteur et se dotera des éléments de sécurité les plus efficaces et adaptés à chacun.

* Euro NCAP (European New Car Assessment Program) est un organisme indépendant.



RENAULT, CHAMPION DU MONDE FIA DE FORMULE 1 2005 & 2006



LA FORMULE 1, UNE ÉCOLE D'EXCELLENCE

La Formule 1 est un sport d'exigence absolue. Il nous apprend qu'au-delà de la performance, l'essentiel est avant tout de construire des voitures fiables, qui ne vous trahiront pas malgré les conditions physiques extrêmes auxquelles elles sont soumises.

Cette philosophie, nous avons su l'appliquer à nos monoplaces, mais nous l'appliquons avant tout à la construction de nos modèles de série. Parce que notre engagement en Formule 1 n'a qu'un seul but : apprendre, pour vous offrir des voitures fiables, sûres et performantes, sur lesquelles vous pourrez toujours compter.



RENAULT ENTREPRISES :

Pour offrir un service complet aux clients professionnels, Renault a décidé de créer un véritable réseau spécialisé. Aujourd'hui, Renault vous invite à découvrir les "Renault Entreprises". Que vous soyez artisan, commerçant, petite ou moyenne entreprise, flotte nationale ou internationale, vous y trouverez une logistique sans faille et des solutions spécifiques à toutes vos demandes produit, financements/ services et mobilité. Dès que vous franchissez la porte d'un "Renault Entreprises", vous êtes accueilli par un personnel qualifié et spécialisé, notamment en véhicule utilitaire. Vous n'avez aucun mal à trouver le véhicule particulier ou utilitaire qui vous convient : une large gamme est à votre disposition en exposition et en essai. Mais peut-être avez-vous besoin de véhicules spécifiques ? Il vous est alors proposé des véhicules adaptés correspondant à votre métier. Quand vous achetez ou louez vos véhicules, vous découvrez une large gamme de financements et de contrats de service répondant à vos demandes. À chaque moment, vous avez cette précieuse certitude que tout est fait pour vous faciliter la vie. Le service après-vente s'engage à vous fournir des prestations sur mesure : horaires d'atelier élargis, prestation de dépose rapide du véhicule, entretien sans rendez-vous, etc. Si vous en avez besoin, vous pouvez même compter sur un véhicule de remplacement. Les "Renault Entreprises" sont toujours au plus proche de vos intérêts, il en existe 170 en France et plus de 600 en Europe.

PRODUITS CARROSSÉS :

Nacelle élévatrice, fourgon messagerie ou véhicule isotherme-frigorifique, votre profession exige parfois un utilitaire avec des adaptations spécifiques. La solution sur mesure existe, Renault la trouve pour vous en travaillant avec des carrossiers sélectionnés soigneusement. Non seulement vous avez un véhicule qui répond véritablement à vos besoins, mais il est validé par un Accord Produit qui garantit la qualité de conception et de fabrication. Mais vous rendre service, c'est aussi assurer les démarches administratives et logistiques. Là encore, Renault s'occupe de tout et exige même de ses carrossiers partenaires une garantie identique à la garantie usuelle Renault. Tout ce que vous avez à faire, c'est vous rendre dans un réseau connu pour sa compétence et sa qualité d'écoute : le réseau Renault.

PRODUITS SPÉCIFIQUES FLOTTES :

Pourquoi ne pas habiller votre véhicule aux couleurs de votre entreprise ? Renault offre la possibilité de fabriquer en usine un grand nombre d'adaptations appelées «contremarques». Une contremarque peut être aussi un équipement spécifique de votre métier ou encore la prédisposition en vue d'une future transformation par un carrossier. Alors, laissez libre cours à vos idées et n'hésitez pas à en parler à votre conseiller commercial Renault.

KANGOO EXPRESS CAMPUS



(www.renault.fr)

Tout a été fait pour que le contenu de la présente publication soit exact et à jour à la date de l'impression. Ce document a été réalisé à partir de préséries ou de prototypes. Dans le cadre de sa politique d'amélioration continue des produits, Renault se réserve le droit, à tout moment, d'apporter des modifications aux spécifications et aux véhicules et accessoires décrits et représentés. Ces modifications sont notifiées aux concessionnaires Renault dans les meilleurs délais. Selon les pays de commercialisation, les versions peuvent différer, certains équipements peuvent ne pas être disponibles (en série, en option ou en accessoire). Veuillez consulter votre concessionnaire local pour recevoir les informations les plus récentes. En raison des limites des techniques d'impression, les couleurs reproduites dans le présent document peuvent légèrement différer des couleurs réelles de la peinture ou des matières de garniture intérieure. Tous droits réservés. La reproduction sous quelque forme ou par quelque moyen que ce soit de tout ou partie de la présente publication est interdite sans l'autorisation écrite préalable de Renault.