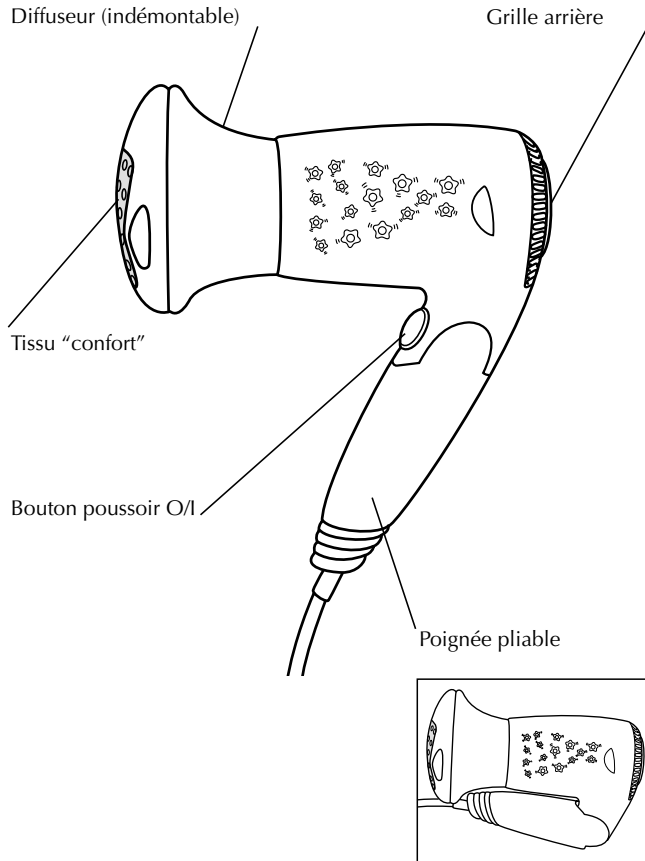


TEFAL[®]
Baby
• HOME •

Baby dryer



BABY DRYER



TEFAL a imaginé pour les jeunes parents des appareils destinés à leur simplifier la vie.

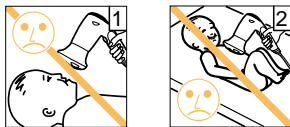
Ils allient haute technologie et praticité. Testé en laboratoire sous contrôle pédiatrique et dermatologique.

Le sèche-bébé de TEFAL Baby Home permet de sécher la peau de votre bébé à la sortie du bain, et plus particulièrement au niveau des zones sensibles : entre les plis des genoux, des bras et des fesses.

**AVANT LA PREMIERE UTILISATION,
LIRE ATTENTIVEMENT CETTE NOTICE
ET SUIVRE CES CONSEILS DE SECURITE.**

Vérifier que le voltage de l'appareil correspond bien à celui de l'installation électrique ♥ Débrancher systématiquement l'appareil : si vous vous absentez, même quelques instants ; après chaque utilisation ; en cas d'anomalie de fonctionnement, et avant toute opération d'entretien et de nettoyage ♥ Si le sèche-bébé est utilisé dans une salle de bains, le débrancher après chaque utilisation – la proximité de l'eau peut présenter un danger même lorsque l'appareil est arrêté ♥ Ne pas essayer d'enlever le diffuseur, il est indémontable ♥ Ne pas utiliser l'appareil s'il est tombé à terre ♥ Ne pas essayer d'enlever le tissu "confort" qui est fixé sur le diffuseur.

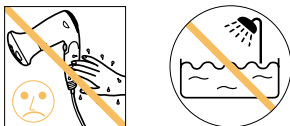
CONSEILS DE SECURITE



1. Ne pas utiliser l'appareil pour sécher le visage de bébé
2. Ne pas mettre l'appareil en contact avec la peau de bébé.



Ne pas laisser l'appareil à la portée des enfants.
Ne pas laisser jouer bébé avec le cordon pendant l'utilisation.



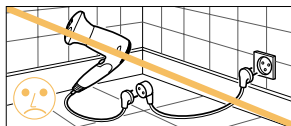
Ne pas utiliser l'appareil avec les mains mouillées ou à proximité de l'eau contenue dans des baignoires, lavabos ou autres récipients.



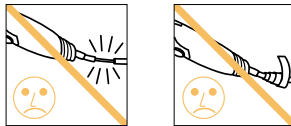
Ne pas utiliser l'appareil lorsque bébé est allongé sur la table à langer posée au-dessus de la baignoire.



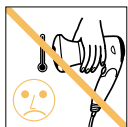
Ne pas mettre l'appareil dans l'eau ou sous l'eau.



Ne pas utiliser de rallonge.



Ne pas utiliser l'appareil avec un cordon endommagé.



Attention : saisir l'appareil uniquement par son manche.



Sécher le corps et les cheveux de bébé en respectant une distance minimale de 5 cm.

COMMENT SÉCHER BÉBÉ

- Essuyer bébé avec une serviette propre.
- Déplier le manche du sèche-bébé jusqu'au "clic" et brancher l'appareil sur le secteur.
- Appuyer sur le bouton poussoir pour mettre l'appareil en route. Celui-ci s'arrête de fonctionner dès que vous n'exercez plus de pression sur le bouton.
- Sécher le corps et les cheveux de bébé en respectant une distance minimale de 5 cm. Quelques minutes suffisent pour sécher votre bébé.
- Débrancher l'appareil.

Remarque :

Cet appareil est destiné à sécher les zones sensibles chez un bébé : entre les plis des genoux, des bras... Il n'est pas étudié en cas de chevelure importante.

CONSEILS D'ENTRETIEN

- Toujours débrancher l'appareil avant de le nettoyer.
- Utiliser un chiffon doux pour enlever les impuretés qui peuvent se fixer sur la grille arrière.
- Nettoyer délicatement le tissu de la buse avec une brosse souple.
- N'utiliser jamais d'eau ou d'alcool.

En cas de panne ou de mauvais fonctionnement, s'adresser toujours directement à TEFAL ou à un centre service agréé. En cas de surchauffe (due par exemple à l'encrassement de la grille arrière), l'appareil, équipé d'un système de sécurité thermique, s'arrête automatiquement : débrancher votre appareil et patienter 10 à 20 minutes pour qu'il refroidisse. Si le câble d'alimentation est endommagé, il doit être remplacé par le fabricant, son centre service agréé ou une personne de qualification similaire, afin d'éviter un danger. Votre appareil ne peut être réparé qu'au moyen d'outils spécifiques. Ne jamais démonter l'appareil. Pour assurer une protection supplémentaire, il est préconisé d'installer, dans le circuit électrique alimentant la salle de bains, un dispositif à courant différentiel résiduel (DDR) de fonctionnement assigné n'excédant pas 30 mA. Demander conseil à votre installateur. En fin de vie de votre produit, vous devrez l'évacuer dans un centre de valorisation de déchets spécialement prévu à cet effet (déchetterie).

GARANTIE 2 ANS : à partir de la date d'achat, contre tout défaut de fabrication. La garantie ne couvre pas les détériorations dues à un usage anormal ou abusif de l'appareil. Puissance et tension sont indiquées sur l'appareil. La société TEFAL se réserve le droit de modifier à tout moment, dans l'intérêt du consommateur, caractéristiques et composants du produit.

www.tefal.fr