


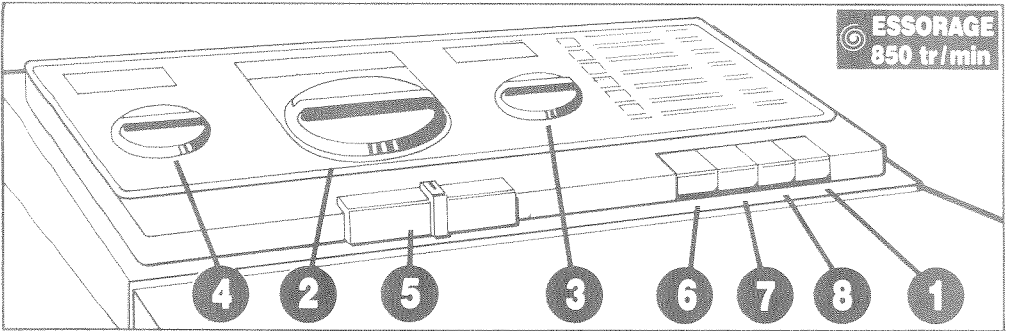
# ***Brandt***

## Machines à laver



# UTILISATION

**ESSORAGE**  
850 tr/min



## 1 PORTE

Appuyez sur la touche PORTE pour ouvrir.

### SÉCURITÉS DE PORTE :



- La touche OUVERTURE DE PORTE reste verrouillée 1 minute environ après la fin d'un programme ou en cas d'interruption d'une période de vidange ou d'essorage.
- La mise en marche de la machine n'est possible que si la porte est bien fermée.

Mettez le linge dans la machine.

Introduisez les produits.  
LESSIVES LIQUIDES  
OU POUDRES

- (A) Prélavage
- (B) Lavage

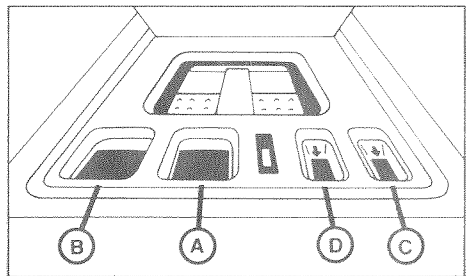
PRODUITS ADDITIFS

- (C) Assouplissants 
- (D) Javel 

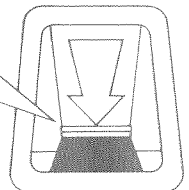
- N'utilisez jamais d'eau de Javel non diluée.

GOGETS À PRODUITS (C) et (D)

- Enlevez et rincez les godets régulièrement.



NE  
DÉPASSEZ  
PAS  
LE NIVEAU  
MAXI



## 2 PROGRAMMES

Sélectionnez votre programme selon la nature et le degré de salissure du linge. Reportez-vous au tableau des programmes ci-contre ou sur le bandeau de votre lave-linge.

## 3 TEMPÉRATURE

Programmez la température de lavage la mieux adaptée à la nature du textile introduit dans la machine.













*Madame, Monsieur,*

*Vous venez d'acquiescer un lavo-linge Brandt  
B.B 40 Capacité variable. Vous avez fait un  
bon choix, et nous vous en félicitons.*

*Cet appareil à capacité variable,  
nous en sommes sûrs,  
vous apportera entière satisfaction  
quant à sa souplesse d'utilisation et aux  
économies qu'il vous permettra de réaliser.  
Enfin, par le soin que nous avons apporté  
à la qualité de cet appareil  
tout au long de sa fabrication,  
nous espérons qu'il vous satisfera entièrement  
dans son usage quotidien.*

*Avec les compliments de **Brandt***

# TABLEAU DES PROGRAMMES




NATURE DU LINGE / DEGRÉ DE SALISSURE	PROGRAMMES	 PRELAVAGE	 LAVAGE	 NOMBRE DE RINÇAGES	* DURÉE APPROXIMATIVE DU PROGRAMME
BLANC  très sale	1	●	●	4	2 h 06 min
BLANC  sale	2		●	4	1 h 51 min
BLANC ÉCO	2		●	4	1 h 50 min
COULEUR et SYNTHÉTIQUE  très sale	1	●	●	4	2 h 02 min
COULEUR et SYNTHÉTIQUE  sale	2		●	4	1 h 50 min
COULEUR et SYNTHÉTIQUE  sale	1	●	●	4	1 h 50 min
COULEUR et SYNTHÉTIQUE  sale	2		●	4	1 h 37 min
COULEUR et SYNTHÉTIQUE 	2		●	4	1 h 33 min
COULEUR et SYNTHÉTIQUE froid	2		●	4	1 h 27 min
Rinçage. Essorage	3			1	21 min
Essorage	4				15 min
DÉLICAT  sale <b>CYCLE EXPRESS</b>	5	●	●	3	48 min
LAINE WOOLMARK et DÉLICAT  peu sale	6		●	3	39 min
LAINE WOOLMARK et DÉLICAT froid	6		●	3	39 min
Rinçage. Essorage	7			1	12 min
Egouttage	8				1 min

*Les températures indiquées sur le tableau des programmes ne sont pas forcément les températures effectivement atteintes par la machine : elles sont la représentation symbolique correspondant aux diverses catégories de linge pour lesquelles les programmes ont été établis.*

*\* Les durées indiquées sont celles des programmes à pleine charge. (Le CURSEUR DE CAPACITÉ VARIABLE est sur la position 5 kg).*

**CYCLE EXPRESS** : programme idéal pour les délicats et économique pour le linge peu sale.

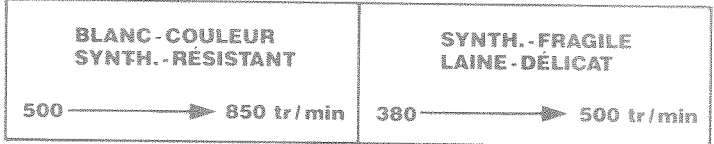
## CONSOMMATIONS DE 3 PROGRAMMES TYPES

PROGRAMMES	CHARGE (en kg)	ÉNERGIE (en kWh)			EAU (en litres)			TEMPS (en h-min)		
		1	3	5	1	3	5	1	3	5
1 		1,80	2,45	2,70	80	95	115	1 h 24	1 h 57	2 h 06
2 ÉCO 		0,85	1,15	1,30	65	80	100	1 h 05	1 h 35	1 h 50
2 		0,50	0,65	0,75	60	75	95	56 min	1 h 25	1 h 37

*Les consommations ci-dessus ont été relevées lors d'essais effectués dans des conditions moyennes d'utilisation.*

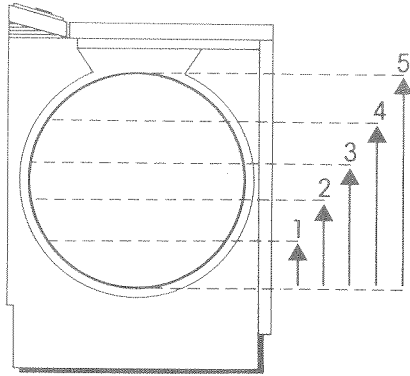
**4** ESSORAGE VARIABLE

Sélectionnez la vitesse d'essorage selon la nature du textile.









**5** CURSEUR DE CAPACITÉ VARIABLE

La **BB 40 CAPACITÉ VARIABLE** vous permet de réaliser des économies importantes en eau, en lessive, en électricité et en temps. Déplacez le curseur jusqu'à la position (de 1 à 5 kg) correspondant au poids du linge dans la machine.



**IMPORTANT**

**DOSES DE LESSIVE :** Réduisez les doses de lessive en fonction de la capacité de linge

Positions du curseur	4 et 5 :	▶ dose normale, soit		(Prélavage		)
	3 :	▶ 2/3 de dose, soit		(Prélavage		)
	2 et 1 :	▶ 1/2 dose, soit		(Prélavage		)

(Lavage précédé d'un prélavage : réduisez les quantités indiquées d'une 1/2 dose)

**6** ARRÊT CUVE PLEINE

Appuyez sur cette touche pour interrompre le programme avant l'essorage final.

*Nota : pour continuer le programme interrompu par un ARRÊT CUVE PLEINE relâchez la touche.*

**7** ESSORAGE DOUX

Choisissez cette fonction pour les linges délicats (vitesse d'essorage limitée à 120 tr/min).

**8** MARCHE

Appuyez sur la touche MARCHE / ARRÊT pour démarrer le programme.

**MAINTENANT, TOUT EST AUTOMATIQUE JUSQU'À LA FIN DU PROGRAMME.**

**8** ARRÊT

Le programme est terminé. Relâchez la touche MARCHE / ARRÊT. Par mesure de sécurité, débranchez le lave-linge et fermez le robinet d'alimentation en eau.

## Service après-vente

Les éventuelles interventions sur votre lave-linge doivent être effectuées :

- soit par votre revendeur,
- soit par un autre professionnel qualifié dépositaire de la marque.

Lors de votre appel, mentionnez la référence complète de votre appareil (type, capacité, numéro de série).

Ces renseignements figurent sur le certificat de garantie et sur la plaquette signalétique fixée au dos de votre appareil.

## Pièces d'origine

Lors d'une intervention d'entretien, demandez à votre distributeur que seules des **pièces détachées certifiées d'origine** soient utilisées. Comme celles qui se trouvent dans votre appareil, elles sont fabriquées avec le même soin par les mêmes hommes qui leur ont fait subir les mêmes contrôles.



### Service consommateur ARIEL

Pour tout commentaire concernant l'échantillon gratuit d'ARIEL que vous avez dû trouver dans cette machine, ou pour tout conseil de lavage, téléphonez au Service Consommateur ARIEL (1) 747.55.11 ou écrivez à ARIEL B.P. 107

92201 Neuilly-sur-Seine



### S.I.L. (Service Information Lavage) de LEVER (Fabricant de SKIP et CAJOLINE)

Tél. 723.55.18 Paris  
Sur simple appel téléphonique à ce numéro, une conseillère avisée vous prodiguera GRATUITEMENT ses conseils pour l'entretien ménager (lavage du linge, de la vaisselle, des tissus d'ameublement, etc.).



### PRODUIT DE RINÇAGE

Pour adoucir et assouplir votre linge, nous vous recommandons l'assouplisseur CAJOLINE. Introduit au dernier rinçage, CAJOLINE redonne à tout votre linge sa souplesse, son moelleux et sa douceur naturels et avec CAJOLINE, votre linge sent tellement bon.

### PRODUIT LESSIVIEL

ARIEL et SKIP ont été testés dans nos machines et sont spécialement conçus pour les machines à laver modernes.

Afin que vous obteniez un excellent rendement de nos machines et de très bons résultats de lavage, nous vous recommandons ARIEL et SKIP pour tous les programmes