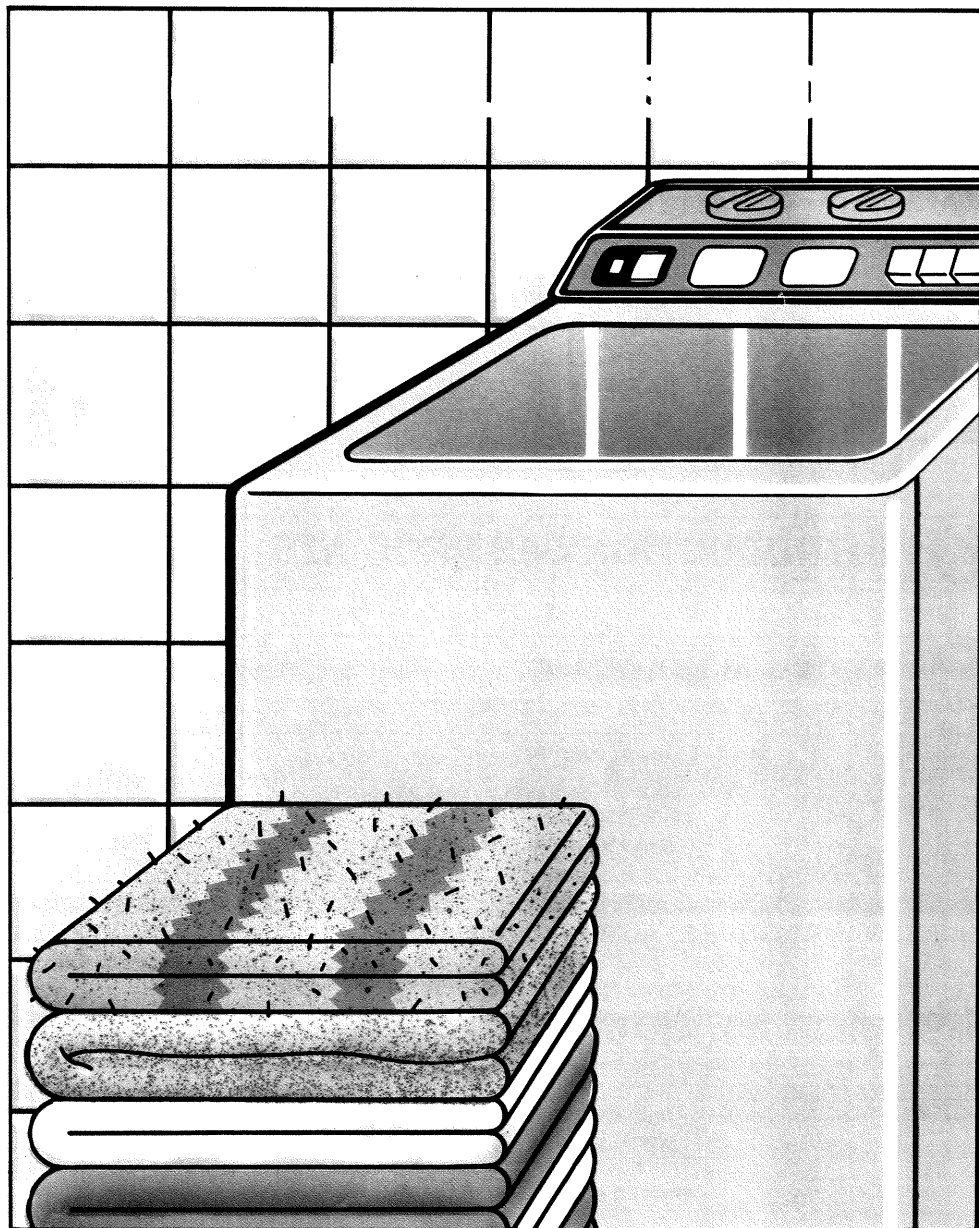


Brandt

Machines à laver



FICHE PRATIQUE D'UTILISATION

1

TRI ET PRÉPARATION DU LINGE

voir GUIDE page

▶ 4-5-6-7

2

CHOIX DE LA PROGRAMMATION





voir aussi le tableau des programmes sur le lave-linge

voir GUIDE page

▶ 9-10-11

PROGRAMME

Consommations de 3 programmes types

1 		115 l		2,70 kWh
2 <i>éco</i>		105 l		1,60 kWh
5 		95 l		0,90 kWh

DEMI-CHARGE

Pour une charge réduite de linge :
coton - couleur - synthétique.

éco

Pour du blanc peu sale
(lavage à 60°)

VITESSE D'ESSORAGE

Moins de 500 tr/min
pour les articles fragiles ou délicats.

3

INTRODUCTION DES PRODUITS

voir GUIDE page

▶ 8

4

MISE EN MARCHÉ

voir GUIDE page

▶ 12

MARCHE

Deux sécurités :

• La mise en marche n'est pas possible
si la porte est mal fermée.

• La porte ne s'ouvre pas si la touche n'est pas sur **ARRÊT**.

MAINTENANT, TOUT EST AUTOMATIQUE JUSQU'À LA FIN DU PROGRAMME

5

MISE À L'ARRÊT DU LAVE-LINGE

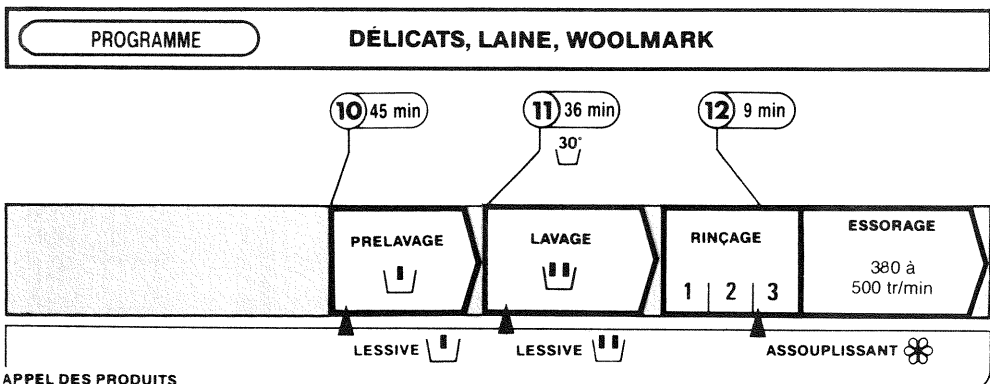
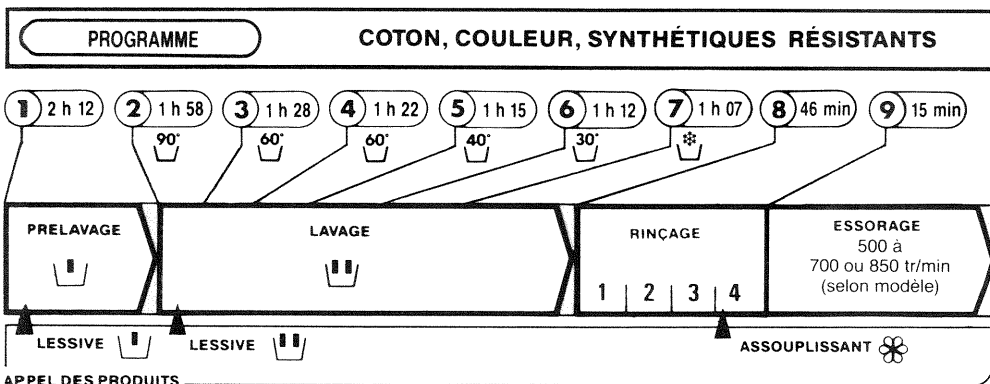
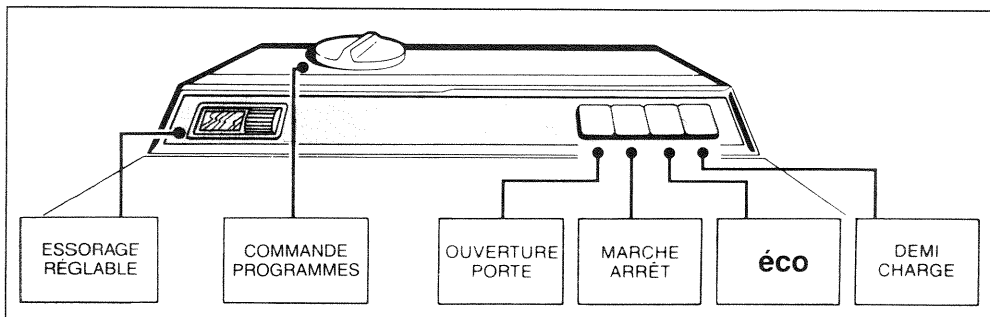
voir GUIDE page

▶ 12

ARRÊT

• Après arrêt du lave-linge, attendre une minute environ avant l'ouverture de la porte. C'est une sécurité, ne pas forcer.
En fin de programme, appuyez sur la touche **ARRÊT**, et, par mesure de sécurité, débranchez le lave-linge et fermez le robinet.

LA PROGRAMMATION



Pour les couleurs, synthétiques, résistants très sales 60°, vous pouvez effectuer des lavages plus longs : appuyez sur "éco" et programmez ① pour cycle avec pré-lavage ou ② pour cycle sans pré-lavage.

CYCLE EXPRESS : Programme idéal pour les délicats et économique pour le linge peu sale.

Cet appareil est conforme à l'arrêté du 14 janvier 1980 (J.O. du 17 janvier 1980) relatif à la limitation des perturbations radio-électriques.

Service après-vente

Les éventuelles interventions sur votre lave-linge doivent être effectuées :

- soit par votre revendeur,
- soit par un autre professionnel qualifié dépositaire de la marque.

Lors de votre appel, mentionnez la référence complète de votre appareil (type, capacité, numéro de série).

Ces renseignements figurent sur le certificat de garantie et sur la plaquette signalétique fixée au dos de votre appareil.

Pièces d'origine

Lors d'une intervention d'entretien, demandez à votre distributeur que seules des **pièces détachées certifiées d'origine** soient utilisées. Comme celles qui se trouvent dans votre appareil, elles sont fabriquées avec le même soin par les mêmes hommes qui leur ont fait subir les mêmes contrôles.



Service consommateur ARIEL

Pour tout commentaire concernant l'échantillon gratuit d'ARIEL que vous avez dû trouver dans cette machine, ou pour tout conseil de lavage :
téléphonez au Service Consommateur ARIEL
(1) 747.55.11
ou écrivez à ARIEL
B.P. 107
92201 Neuilly-sur-Seine



S.I.L. (Service Information Lavage) de LEVER (Fabricant de SKIP et CAJOLINE)

Tél. 723.55.16 Paris
Sur simple appel téléphonique à ce numéro, une conseillère avisée vous prodiguera GRATUITEMENT ses conseils pour l'entretien ménager (lavage du linge, de la vaisselle, des tissus d'ameublement, etc.).



PRODUIT DE RINÇAGE

Pour adoucir et assouplir votre linge, nous vous recommandons l'assouplisseur CAJOLINE. Introduit au dernier rinçage, CAJOLINE redonne à tout votre linge sa souplesse, son moelleux et sa douceur naturels, et avec CAJOLINE, votre linge sent tellement bon.

PRODUIT LESSIVIEL

ARIEL et SKIP ont été testés dans nos machines et sont spécialement conçus pour les machines à laver modernes.

Afin que vous obteniez un excellent rendement de nos machines et de très bons résultats de lavage, nous vous recommandons ARIEL et SKIP pour tous les programmes.