

FR

Notice d'utilisation de la radio portable



Schéma 1

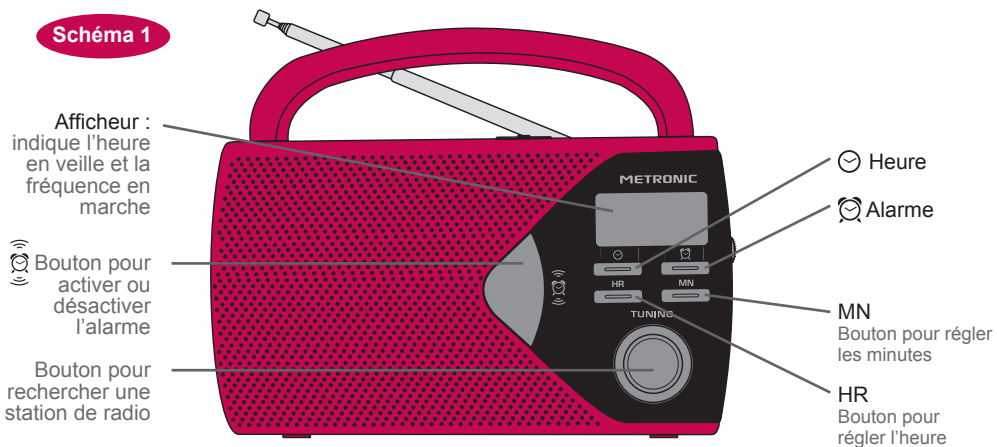


Schéma 2

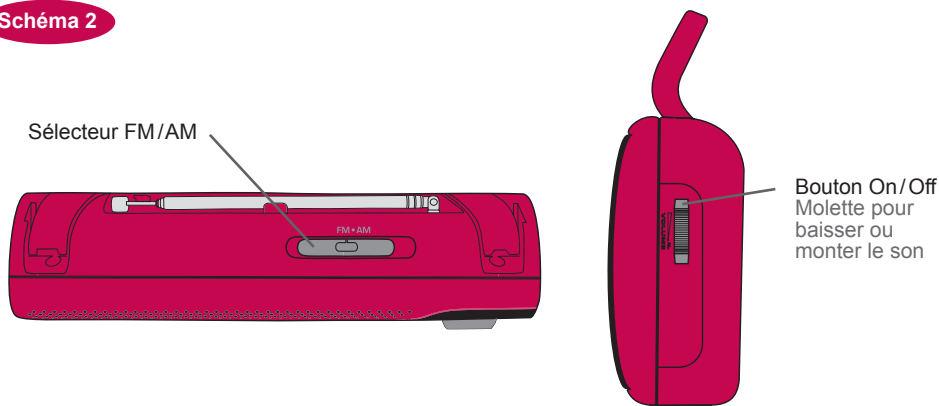
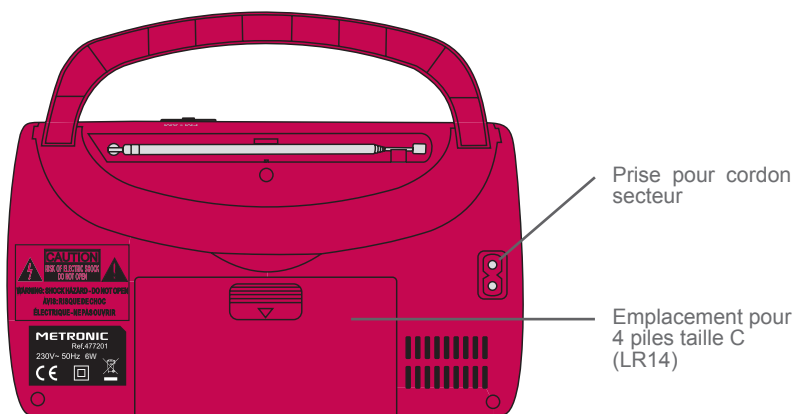


Schéma 3



Comment régler l'heure

Branchez la radio sur le secteur.

Assurez-vous que la radio soit sur Off (schéma 2).

L'afficheur indique 0:00, appuyez sur le bouton ☺ (schéma 1) et tout en le maintenant enfoncé appuyez sur le bouton **HR** pour faire défiler les heures, répétez l'opération avec le bouton **MN** pour régler les minutes.

Comment régler l'alarme

Appuyez sur le bouton ☺ (schéma 1) et tout en le maintenant enfoncé appuyez sur le bouton **HR** pour régler l'heure, répétez l'opération avec le bouton **MN** pour régler les minutes.

Comment activer/désactiver et arrêter l'alarme

Appuyez sur ☺ pour activer ou désactiver l'alarme.

Lorsque l'indication ☺ apparaît en haut à droite de l'heure, l'alarme se déclenchera sur l'heure réglée.

Lors du déclenchement de l'alarme, appuyez sur ☺ pour la couper.

Comment écouter la radio

Pour écouter la radio, choisissez la source **FM** ou **AM** à l'aide du bouton **FM/AM** (schéma 2), poussez vers le haut le bouton de volume puis choisissez votre radio avec le bouton **Tuning**.

CARACTÉRISTIQUES TECHNIQUES :

Consommation en marche : < 6W

Consommation en veille : < 1,2W

Fréquence AM : 530 - 1670 kHz

Fréquence FM : 87,55 - 108 MHz

Alimentation : - sur secteur 230V~ 50Hz

- sur piles 1,5V ou batteries 1,2V, x4, taille C (LR14)



Ce logo signifie qu'il ne faut pas jeter les appareils hors d'usage avec les ordures ménagères. Les substances dangereuses qu'ils sont susceptibles de contenir peuvent nuire à la santé et à l'environnement.

Faites reprendre ces appareils par votre distributeur ou utilisez les moyens de collecte sélective mis à votre disposition par votre commune.

Conformément aux obligations faites par le respect de la norme EN 60065, nous attirons votre attention sur les éléments de sécurité suivants. Il convient de ne pas obstruer les ouvertures d'aération avec des objets tels que journaux, nappes, rideaux, etc. Une distance minimale de 5 cm est requise autour de l'appareil pour assurer une aération suffisante. Il convient de ne pas placer sur l'appareil, ou à proximité, des sources de flammes nues telles que des bougies allumées. L'appareil ne doit pas être exposé à des égouttements d'eau ou des éclaboussures et de plus, aucun objet rempli de liquide tel que des vases ne doit être placé sur l'appareil. Lorsque la prise d'alimentation est utilisée comme dispositif de déconnexion, ce dispositif doit demeurer aisément accessible.

Par respect de l'environnement et de la réglementation, les piles usagées ne doivent pas être jetées avec les ordures ménagères. Elles doivent être collectées, par exemple, dans votre point de vente où un container spécifique est mis à votre disposition.

METRONIC