



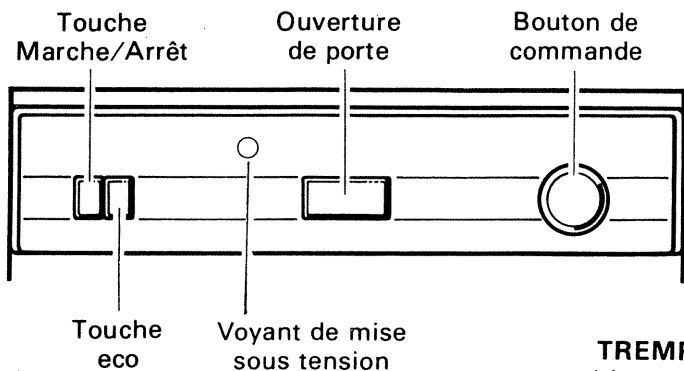
# *Brandt*

**Machine à laver  
la vaisselle**



**NOTICE D'UTILISATION ET D'ENTRETIEN**

## TABLEAU DE COMMANDE



## PROGRAMMATION


Vous disposez de :

- 5 programmes de lavage dont 2 **eco**
- 1 programme complémentaire chauffe-plats.

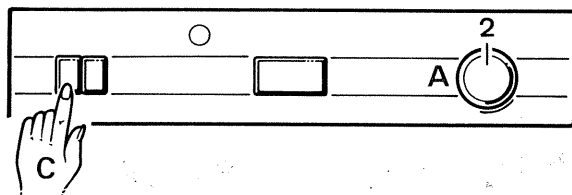
Pour établir un programme vous devez :

- Positionner le programmateur sur le repère du cycle choisi.
- Appuyer sur la touche **eco** selon le programme désiré.
- Appuyer sur la touche "Marche".


### TREMPAGE (rinçage froid)



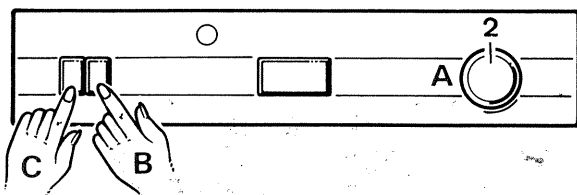
### CYCLE LONG 65°C INTENSIF (prélavage + lavage - Très sale)



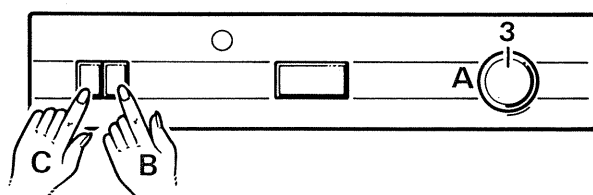
### CYCLE COURT 65°C NORMAL (lavage seul - Sale)




### CYCLE LONG 50°C ECO (prélavage + lavage - Sale/Peu sale)



### CYCLE COURT 50°C ECO (lavage seul - Peu sale)



### CHAUFFE-PLATS (rinçage chaud)



## REMARQUES

- En cas d'erreur en sélectionnant la touche **eco**, il suffit d'appuyer de nouveau sur cette touche pour que l'action précédente soit annulée.
- Chaque fois que vous devez agir sur le bouton de commande du programmateur, assurez-vous que la touche Marche/Arrêt est en position "ARRÊT" c'est-à-dire remontée.
- Le voyant de mise sous tension, selon modèle, s'allume à la mise en marche et reste allumé jusqu'à la mise à l'arrêt (manuelle).

## CONSEILS D'UTILISATION

Economies d'énergie.

Votre machine à laver la vaisselle a été étudiée et construite avec soin. Utilisée rationnellement, elle vous permettra de réaliser d'appréciables économies d'énergie.

- Après chaque chargement partiel, effectuez un programme trempage afin que les impuretés ne collent pas à la vaisselle.
- Lorsque vos paniers ne sont pas trop chargés, n'hésitez pas à utiliser le cycle court, touche **eco**. N'utilisez le programme chauffe-plats qu'à bon escient.

