

- Option 1/2 Charge
- Rinçage
- Prélavage
- Essorage
- Coton
- Délicat
- Couleurs
- Laine
- Rapide
- Vidange
- Synthétiques
- Froid



(1) Les chiffres sur la durée du programme (fournis à titre indicatif) sont valables pour un lavage à température maximale, sans option.

Programme	Type de tissu / Degré de salissure / Remarques	Charge max. kg	Détergent et produits additifs				Option 1/2 Charge	Température °C	Vitesse maximale d'essorage tr/min	Durée du programme approx. min (1)
			Pré-lavage	Lavage	Assouplissant	Eau de Javel				
	Coton avec pré-lavage Draps, nappes, sous-vêtements, serviettes, chemises, etc. en coton résistant à l'usure et aux températures élevées, très sales. La charge maximale pour le linge très sale est de 3,5 kg.	5,0	Oui	Oui	*	*	*	de à 95	600	130
	Coton Draps, nappes, sous-vêtements, serviettes, chemises, etc., en coton résistant à l'usure et aux températures élevées, moyennement sales.	5,0	—	Oui	*	*	*	de à 95	600	115
	Couleurs Chemises, corsages, blouses, etc. en polyester (Diolen, Trévira), polyamide (Perlon, Nylon) ou en fibres mélangées avec du coton, moyennement sales.	2,0	—	Oui	*	—	*	de à 60	600	100
	Rapide Chemises, corsages, blouses en coton, tissus éponges de couleur foncée, vêtements de couleur en lin, jeans, etc. légèrement sales.	5,0	—	Oui	*	—	*	de à 40	600	85
	Synthétiques Chemisiers, chemises, blouses, etc. en polyester (Diolen, Trévira), polyamide (Perlon, Nylon) ou en fibres mélangées avec du coton, légèrement sales.	2,0	—	Oui	*	—	*	de à 40	600	70
	Rinçage + Essorage Ce programme permet d'ajouter de l'amidon ou de l'assouplissant. Il est suivi d'un cycle d'essorage intensif.	5,0	—	—	*	—	*		600	20
	Essorage Programme avec cycle d'essorage intensif.	5,0	—	—	—	—	—	—	600	10
	Délicat Rideaux et tissus délicats (robes, jupes, chemises, chemisiers, etc.).	1,5	—	Oui	*	—	—	de à 40	600	55
	Laine Lainages lavables en machine, portant le label pure laine vierge.	1,0	—	Oui	*	—	—	de à 40	600	45
	Rinçage + Essorage Ce programme permet d'ajouter de l'amidon ou de l'assouplissant. Il est suivi d'un cycle d'essorage délicat.	1,5	—	—	*	—	—		600	15
	Essorage Programme avec cycle d'essorage délicat.	1,5	—	—	—	—	—	—	600	5
	Vidange Vidange uniquement, sans cycle d'essorage.	—	—	—	—	—	—	—	—	3

N.B. : L'excès de détergent dans le compartiment pourrait entraîner des problèmes techniques.








DONNÉES SUR LES CONSOMMATIONS D'ÉNERGIE ET D'EAU

Programme	Température (°C)	Charge (kg)	Eau (l)	Énergie (kWh)	Durée du programme (min)
Coton	90	5,0	72	1,80	115
Coton	60	5,0	72	1,15	115
Couleurs	60	2,0	66	0,80	100
Couleurs	40	2,0	66	0,40	100
Rapide + 1/2 Charge	40	2,5	57	0,55	85
Synthétiques + 1/2 Charge	30	1,0	55	0,30	70
Délicat	40	1,5	70	0,65	55
Laine	40	1,0	70	0,55	45

Les programmes avec prélavage durent environ 15 minutes de plus que les programmes sans prélavage. Les données relatives à la consommation d'eau et d'énergie ont été mesurées dans les conditions normales prévues par la norme CEI 60 456. La consommation individuelle peut toutefois varier par rapport aux valeurs spécifiées dans le tableau, en raison des différences de pression et de température de l'alimentation en eau, de la charge et du type de linge.

DÉTERGENT ET PRODUITS ADDITIFS

Versez le détergent et les produits additifs dans les compartiments respectifs, comme suit :

- Programme avec prélavage et lavage principal  
- Programme de lavage principal sans prélavage 
- Assouplissants et amidon 
- Eau de Javel 
- Détachants 
- Anticalcaires (dureté de l'eau 4) 

Remarque importante :


- Veillez à ne pas dépasser le repère "MAX".
- Pour les programmes avec prélavage : n'utilisez pas de détergents liquides.
- Pour les programmes sans prélavage de froid à 40° C, il est recommandé d'utiliser un détergent liquide afin d'éviter des traces blanches sur le linge de couleur.

FERMEZ LA PORTE ET SÉLECTIONNEZ LE PROGRAMME

1. Tournez le **sélecteur de programme** dans le sens des aiguilles d'une montre jusqu'au programme désiré.
2. Tournez le **sélecteur de température** jusqu'à la température désirée.




APPUYEZ SUR LA TOUCHE CORRESPONDANT À L'OPTION DÉSIRÉE

Touche "1/2 Charge" 

- Réduit la consommation d'eau avec les programmes "Coton" et "Synthétiques", en particulier pendant le rinçage.
- Recommandée pour le linge peu sale ou les petites charges (réduisez la quantité de détergent).
- Ne convient pas pour les programmes à haute température.

DÉMARRAGE DU PROGRAMME

Ouvrez le robinet d'arrivée d'eau et appuyez sur la touche Marche/Arrêt "  ". Le voyant s'allume.


VERROUILLAGE DE LA PORTE

Pendant le programme, vous ne pouvez pas ouvrir la porte.



La porte se verrouille automatiquement pendant tous les programmes.

Si le programme est interrompu ou si une panne de courant survient, la porte se déverrouille automatiquement après environ 1 minute.



FIN DU PROGRAMME

- Le sélecteur de programme est sur "STOP".
1. Appuyez sur la touche Marche/Arrêt "  ". Le voyant s'éteint.
 2. Supprimez les options en enfonçant les touches correspondantes.
 3. Fermez le robinet d'arrivée d'eau.
 4. Attendez que la porte se déverrouille (1 minute environ).
 5. Ouvrez la porte de la machine et les portes du tambour et retirez le linge.

CHANGEMENT DE PROGRAMME, DE VITESSE D'ESSORAGE ET D'OPTIONS APRÈS LE DÉMARRAGE D'UN PROGRAMME

1. Appuyez sur la touche Marche/Arrêt "  " pour mettre l'appareil hors tension. Le voyant s'éteint.
2. Sélectionnez un autre programme, une autre température et d'autres options.
3. Appuyez sur la touche Marche/Arrêt "  " pour mettre l'appareil sous tension. Le voyant s'allume.

INTERRUPTION DU PROGRAMME AVANT LA FIN

1. Appuyez sur la touche Marche/Arrêt "  " pour mettre l'appareil hors tension. Le voyant s'éteint.
2. Positionnez le sélecteur de programme sur "Vidange".
3. Appuyez sur la touche Marche/Arrêt "  " pour démarrer le programme "Vidange". N'ouvrez la porte que lorsque le sélecteur de programme est sur "STOP" et que la porte est déverrouillée (après environ 1 minute).