

come  
and  
see \*

# Paris

...une perspective  
unique sur la ville

\*: Venez, regardez.



Saúl Aguilar

**ACTIVITÉ** Blogueur, SaaggoPhoto.com

**LIEU** Paris, France

# Paris

## Un guide pour découvrir Paris sous de nouvelles perspectives

Les villes débordent d'histoires fascinantes, de scènes à vous couper le souffle et de trésors cachés. Une beauté que nous considérons parfois comme acquise et que nous ne nous donnons pas toujours la peine d'admirer. Pourtant, chaque aspect de la vie peut être unique, beau et surprenant. Il suffit parfois de changer de perspective pour en profiter.

Pour vous aider à apprécier le monde qui vous entoure, à le regarder de plus près et à l'explorer, Canon s'est associé à Saúl Aguilar, un photographe professionnel, blogueur et adepte d'Instagram. Il a contribué à la création de ce guide urbain, qui dévoile des points de vue et des perspectives uniques de Paris.

Jetez un regard nouveau sur cette capitale cosmopolite, découvrez cinq lieux uniques comme vous ne les avez encore jamais vus. Dans ce guide, vous trouverez également des commentaires de Saúl, ainsi que des conseils photo proposés par Canon. Un plan de la ville est également inclus, pour vous permettre de vous guider facilement d'un point à un autre.

### Saúl Aguilar

Saúl est un photographe professionnel et un blogueur passionné par les voyages. Il partage ses aventures autour du monde sur son blog et via Instagram. Il aime saisir la beauté des paysages urbains, tout en prenant le temps de découvrir des points de vue uniques, généralement inconnus ou ignorés par la plupart des gens. Saúl maîtrise notamment les temps de pose longs, qui lui permettent de réaliser des prises de vues spectaculaires de jour comme de nuit.

# Paris

Un guide pour découvrir  
Paris sous de nouvelles  
perspectives

- 01 Robinia pseudoacacia
- 02 Passage du Grand-Cerf
- 03 Montmartre
- 04 La Pagode Paris
- 05 La Petite Ceinture

## Paris, vu depuis ses toits

De la Tour Eiffel à Notre-Dame, Paris est réputé pour ses monuments emblématiques. Mais dans les ruelles de la ville se cache une jungle urbaine qui ne demande qu'à être explorée. Riche de perspectives uniques, cette partie de la ville est réservée aux aventuriers les plus curieux.



### Conseil photo de Canon

Ce robinier faux-acacia vous permettra de réaliser de superbes prises de vues. Le mode « Macro » de votre appareil photo vous permettra d'effectuer de magnifiques photos rapprochées du feuillage. Vous pouvez également changer de position (allongé, accroupi, en contre-plongée) pour exploiter les motifs uniques du feuillage et des branches.

## Robinia pseudoacacia (le plus vieil arbre de Paris)

Square René-Viviani,  
Quai de Montebello,  
75005 Paris



„ Saúl Aguilar

Le plus vieil arbre de la capitale est le point de départ idéal pour une ballade de long de la Seine, au fil de laquelle vous trouverez de nombreux sujets à photographier. J'aime m'y rendre le dimanche matin pour photographier Paris avant que la ville ne commence à se réveiller. „

● Jusqu'alors recouverts de forêts, des hectares ont été déboisés au 17<sup>e</sup> siècle pour faire place aux prémices de l'incroyable métropole que nous connaissons aujourd'hui. Malgré la formidable expansion de la ville, ce robinier faux-acacia, le plus vieil arbre de Paris, a su résister à l'épreuve du temps. Planté en 1601 par Jean Robin, le jardinier du Roi, qui a donné son nom à cette espèce d'arbre, il se dresse dans le Square René Viviani, près du Quartier Latin et à quelques minutes de la Cathédrale Notre-Dame.

# Passage du Grand-Cerf

145, rue Saint-Denis - 8, rue Dussoubs, 75002 Paris



Au 18<sup>e</sup> siècle, les passages parisiens constituaient un véritable labyrinthe. Il s'agissait de l'endroit idéal pour rencontrer des amis et faire des achats. Avec le temps, la plupart de ces passages sont tombés dans l'oubli et ont été détruits. Mais, si vous savez où regarder, vous pouvez toujours en trouver certains dans le dédale des rues de la capitale.

Le Passage du Grand-Cerf, qui relie la rue Saint-Denis et la rue Dussoubs, a été restauré il y a quelques années pour mettre en valeur son architecture Art Nouveau. Ce passage situé hors des circuits touristiques traditionnels abrite de nombreuses boutiques sous sa magnifique verrière.



## Conseil photo de Canon

Un écran orientable peut être très pratique pour photographier un objet en hauteur, comme la verrière du passage. Déployez l'écran et faites différents essais en changeant d'angle de vue. Par exemple, en tenant l'appareil proche de vous, près du sol, vous pourrez réaliser une prise de vue en contre-plongée et bénéficier ainsi d'un point de vue très intéressant.

## › Saül Aguilar

Le Passage du Grand-Cerf est un véritable terrain de jeu pour les amoureux d'architecture et de style Art Nouveau. La lumière du jour qui filtre par le toit en verre illumine le passage, lui conférant une très belle luminosité naturelle. ›



# Montmartre

75018 Paris



Perché en haut d'une butte de 130 mètres, Montmartre est un quartier mondialement reconnu comme une enclave artistique où se sont côtoyés des artistes tels que Toulouse-Lautrec, Van Gogh, Renoir et Picasso. Dominé par la célèbre Basilique du Sacré-Cœur, Montmartre offre à ses visiteurs une multitude de sujets à photographier, qu'il s'agisse de la Place du Tertre, des vignes de Montmartre, ou encore des cabarets du Chat Noir ou du Lapin Agile.

Prenez le funiculaire, explorez le labyrinthe que forment les rues et ruelles de la butte et imprégnez-vous de l'âme de Paris. Montmartre a beau être un haut-lieu touristique, vous pourrez aussi y découvrir une multitude de perspectives uniques. Il vous suffit pour cela de faire preuve de créativité et d'imagination.

## Saúl Aguilar


Montmartre offre un point de vue imprenable sur les toits de Paris. C'est un incontournable ! En dehors de la Place du Tertre et du Sacré-Cœur, qui attirent des milliers de touristes, il existe de nombreux endroits bien moins fréquentés. Après avoir photographié le superbe dôme de la Basilique, j'aime me promener jusqu'aux vignes, plus tranquilles, et prendre le temps de profiter de la vue, avant de commencer à photographier les lieux.

## Conseil photo de Canon

La Basilique du Sacré-Cœur se découpe dans le ciel. Pour en saisir toute la beauté, vous pouvez profiter de ce que les photographes appellent l'« heure dorée », juste après le lever ou avant le coucher du soleil. En vous plaçant face à la Basilique lorsque le soleil est derrière elle, vous pourrez faire ressortir la silhouette si particulière du bâtiment. Désactivez le flash et jouez sur les paramètres d'exposition afin de mettre en valeur le ciel.


# La Pagode Paris

48 rue de Courcelles, 75008 Paris



Nichée au cœur du 8<sup>e</sup> arrondissement, l'un des quartiers huppés de la capitale, cette pagode était initialement un hôtel particulier construit au 19<sup>e</sup> siècle. Il fut racheté en 1925 par Chiang Tsai Loo, un collectionneur et marchand d'art chinois, qui l'a alors transformé. Il fut aidé par l'architecte Fernand Bloch. Sa couleur rouge et son architecture traditionnelle en font un bâtiment absolument unique, résolument différent des autres bâtiments parisiens.

Après le décès de son propriétaire, La Pagode Paris a été rachetée et rénovée en 2010 par un investisseur privé. De nos jours, la pagode offre aux passants un voyage dans le temps et à travers les continents. Des ventes aux enchères et des expositions d'œuvres artistiques y sont régulièrement organisées, formant ainsi un pont entre l'Est et l'Ouest.




## Conseil photo de Canon

Vous pouvez jouer sur la profondeur de champ pour mettre en valeur l'un des nombreux détails ornementaux de la façade et du toit de cet étonnant bâtiment.

## ’ Saúl Aguilar

Avec ses couleurs, ses formes et ses textures si particulières, ce bâtiment unique contraste radicalement avec les immeubles environnants. Vous y réaliserez des prises de vues immanquablement étonnantes.




## La Petite Ceinture

Place Balard, 75015 Paris

### Conseil photo de Canon

Jouez avec les lignes convergentes des rails de chemin de fer et avec l'horizon. Plutôt que de placer les rails au centre de votre photo, faites-les traverser le cadre en diagonale.



### „ Saúl Aguilar

La Petite Ceinture est le paradis du randonneur urbain. Rares sont ceux à savoir qu'il existe un espace vert le long de la voie ferrée qui traverse le 16<sup>e</sup> arrondissement. Si vous pouvez assister au lever ou au coucher du soleil, vous obtiendrez de magnifiques prises de vues, baignées d'une lumière irréaliste. „



La Petite Ceinture est une bande de verdure peu connue s'étirant sur 32 kilomètres. Construite il y a plus de 150 ans au centre de la capitale, cette ancienne ligne ferroviaire désormais abandonnée constituait l'un des premiers systèmes de transports urbains au monde. Tombée en désuétude dans les années 30 après le développement du métro, elle laissait derrière elle un réseau de tunnels et de ponts inutilisés. La nature a progressivement repris le dessus, au point que la Petite Ceinture est devenue un véritable havre pour la faune et la flore.



# Capturez des perspectives unique avec Canon

Ces guides de découverte des capitales s'inscrivent dans le cadre de notre campagne « Come and See » (Venez, regardez), dont le dernier volet met en scène deux grimpeurs qui explorent différentes villes du monde, à la découverte de perspectives uniques et de points de vue à couper le souffle. Cette série de guides invite les lecteurs à regarder différemment des paysages familiers et en les encourageant à découvrir des lieux cachés depuis des angles inhabituels.

Pour accéder aux guides de Madrid, Milan, Amsterdam, Berlin, Londres et Paris, recherchez « Canon: come and see ».

Lors de vos explorations urbaines, essayez l'un des appareils suivants :



Les grimpeurs urbains Vadim et Vitaly explorent le monde en quête de points de vue uniques dans le dernier volet de notre campagne « Come and See » (Venez, regardez).



### EOS M3

Qu'il s'agisse d'architecture ou de paysages, l'EOS M3 vous garantit des prises de vues riches en couleurs, nettes et détaillées. Vous pouvez également transférer facilement photos et vidéos vers les téléphones portables, les tablettes ou encore la Connect Station CS100 de Canon via Wi-Fi ou NFC.



### PowerShot SX710 HS

Le PowerShot SX710 HS est un appareil photo compact doté d'un superzoom et d'une connexion Wi-Fi et NFC, qui vous permet de réaliser de superbes clichés lors de vos déplacements, de près comme de loin. Un zoom optique 30x vous permet de vous rapprocher des sujets difficiles à atteindre et de capturer tous les détails dans les rues animées de n'importe quelle ville.



### EOS 750D et EOS 760D

Les reflex EOS 750D et EOS 760D sont parfaits pour capturer de superbes paysages urbains et immortaliser en vidéo Full HD les moments et occasions spéciales. Quelles que soient les conditions d'éclairage et de luminosité, vous avez la garantie d'obtenir des images aux couleurs vives, nettes et riches en détails. Vous pouvez même les partager directement avec d'autres appareils grâce aux fonctionnalités Wi-Fi et NFC.

# Paris

## Un guide de perspectives urbaines uniques

1. Robinia pseudoacacia
2. Passage du Grand-Cerf
3. Montmartre
4. La Pagode Paris
5. La Petite Ceinture





**Canon**

Recherchez : Canon Come and see