



HYUNDAI *i30cw*







La fonctionnalité dans l'élégance

*Il*30 CW a été conçue pour vous offrir plus de place à bord pour vous et vos bagages tout en préservant une ligne élégante et dynamique.







Une personnalité affirmée


C3 CW dégage une forte personnalité avec ses lignes tendues et son profil élancé. Cette harmonie n'a pas été sacrifiée au profit du confort et de l'espace à bord. Bien au contraire, **C3** CW est une invitation au voyage.



Télécommande à clé rétractable

La télécommande à trois boutons et clé rétractable rend l'accès à **C3** CW à la fois pratique et aisé.





Prise en main intuitive

Vous êtes assis confortablement. Rien d'étonnant. Les sièges aux contours accentués, le volant multifonctions à réglage en hauteur et en profondeur et la facilité avec laquelle vous contrôlez les commandes à votre disposition vous convainquent de la conception intelligente dont **130 CW** fait preuve. La conduite est définitivement plus plaisante : le stress laisse la place au plaisir.



Commandes de radio au volant

Vous contrôlez le volume du système audio du bout des doigts. Les commandes sont parfaitement situées sur le volant permettant le réglage du volume ou des stations de radio en toute sécurité sans quitter la route des yeux.

Prise USB et auxiliaire

Vous désirez écouter votre lecteur MP3 ou la musique stockée sur votre clé USB. Sur **i30 CW**, c'est une évidence grâce à ses prises USB et auxiliaire. Branchez. Ecoutez. Profitez.





L'intelligence au bout des doigts

Avec i30 CW vos voyages seront toujours trop courts. Vous ne vous lasserez pas de son confort intérieur, de l'insonorisation remarquable ou de la qualité des matériaux qui composent le moindre élément de l'habitacle.



Instrumentation moderne

Les compteurs et l'écran d'informations ne sont pas simplement bien positionnés, ils sont également extrêmement complets et agréables à regarder avec leur éclairage bleuté gage d'un confort visuel optimal par conduite nocturne.

Ecran d'informations

Le grand écran au centre du combiné d'instrumentation vous indique via l'ordinateur de bord votre consommation moyenne, votre autonomie en kilomètres et votre vitesse moyenne.





Un intérieur ré-imaginé

L'habitacle de **30 CW** a été particulièrement pensé pour offrir un maximum d'espace à bord et de modularité. Le confort des sièges et l'ergonomie des différentes commandes permettent de profiter pleinement des qualités routières de **30 CW**. La banquette arrière est fractionnable 2/3-1/3 afin de permettre le chargement d'objets encombrants. Vous profitez dès lors d'un volume de 1395 litres.



Le dynamisme pour *inspiration*

Ses lignes tendues, ses passages de roues marqués, l'agilité de **i30 CW** s'exprime sous différentes formes.

Son comportement dynamique confirmera ces premières impressions.





Conception **i**ntelligente

i30 CW est une voiture intelligemment conçue, à la qualité et à la finition irréprochable. **i**30 CW est ce que vous attendez de Hyundai. Une voiture que vous désirez conduire instinctivement.



Le choix idéal

Les ingénieurs de Hyundai ont développé une nouvelle gamme de boîtes de vitesses : plus efficaces, plus légères et plus économes en énergie. Non seulement la technologie a été améliorée mais la position même du levier a été optimisée. Ainsi, que vous choisissiez une boîte de vitesses automatique (disponible sur 1.6 CRDi 115) ou manuelle, vous découvrirez ce que signifie l'expression « passer à la vitesse supérieure ».



Boîte de vitesses automatique

La boîte de vitesses automatique est très agréable à manipuler grâce à sa configuration en escalier permettant une sélection de mode précise.

Associée exclusivement à la motorisation 1.6 CRDi 115, elle assure une conduite tout en douceur et en souplesse.



Boîte de vitesses manuelle

Les moteurs 1.6 CRDi 90 & 115 sont disponibles avec une boîte de vitesses à 6 rapports.

Chaque passage de vitesse se faisant avec facilité et précision.

(Pommeau différent sur les versions PACK Clim)



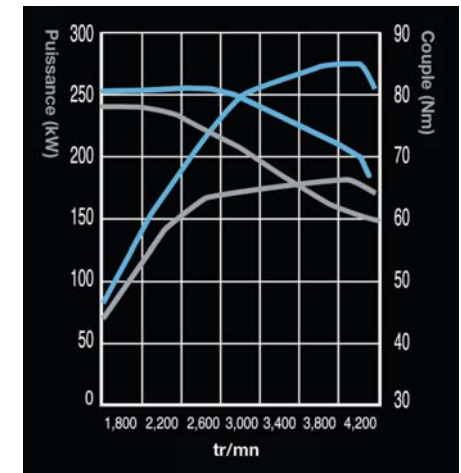






Influence technologique

Les deux moteurs diesel sont équipés d'un turbo à géométrie variable et de l'injection directe dernière génération. Ces technologies permettent une puissance accrue pour une consommation améliorée et des émissions polluantes plus faibles. Ils sont disponibles en une cylindrée (1.6L) et deux puissances : 90 ch et 115 ch. De quoi répondre aux attentes des conducteurs les plus exigeants.





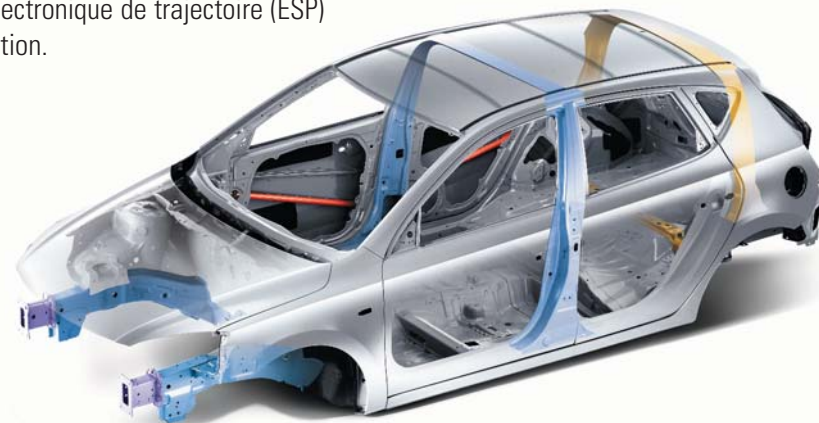


Instinct de protection

Différentes simulations réelles ou assistées par ordinateur ont permis de créer une cellule rigide à l'intérieur de laquelle la sécurité des occupants est optimale. Cette structure est complétée par deux airbags frontaux et latéraux à l'avant et deux airbags rideaux avant et arrière.

Enfin, les places avant sont équipées d'appuie-têtes actifs pour la prévention des effets du « coup du lapin ».

i30 peut également compter sur son freinage à 4 disques (ventilés à l'avant) avec ABS et répartiteur électronique de freinage. Un contrôle électronique de trajectoire (ESP) avec antipatinage (TCS) équipe la finition PACK Edition.



Radar de recul

Les capteurs dissimulés dans le pare-chocs arrière indiquent au conducteur l'imminence d'un obstacle à l'aide de bips sonores (sur PACK Edition).



ESP

i30 reçoit en série sur PACK Edition cette aide à la conduite intelligente qui permet de corriger la trajectoire du véhicule lors de manœuvres d'évitement d'urgence. Ce système agit sur la puissance du moteur et sur les freins afin de corriger éventuellement une différence entre la direction voulue par le conducteur et la direction prise par le véhicule. Ces opérations s'effectuent en quelques millièmes de seconde.





Irrésistible



Prêts à partir

i30 CW est le parfait compromis entre compacité, modularité et espace à bord. Partez l'esprit tranquille, vous pouvez compter sur i30 CW.

• Coloris Extérieurs



Crystal White 7F



Steel Gray 9A



Continental Silver 2R



Stone Black 9F



Vivid Blue BV

• Fonctionnalités - Equipements



Rétroviseurs extérieurs électriques

Les rétroviseurs extérieurs sont à réglages électriques et chauffants. Ils sont rabattables électriquement sur la version PACK Edition.



Vitres électriques avant et arrière

Les vitres électriques sont à commandes séquentielles avec sécurité anti-pincement à partir de la version PACK Edition.



Essuie-glaces à lame souple

Les essuie-glaces avant sont équipés de balais à lame souple afin d'augmenter leur efficacité tout en diminuant les bruits aérodynamiques. Ils sont assistés par un capteur de pluie à partir de la version PACK Edition.



Boîte à gants avec flux d'air conditionné

La boîte à gants peut conserver vos boissons à une température fraîche tout au long de votre voyage.



Régulateur de vitesse

Avec ses commandes disposées sur le volant, vous sélectionnez facilement votre vitesse de croisière (sur PACK Edition).



Allumage automatique des feux

Grâce à un capteur de luminosité les feux de croisement s'allument et s'éteignent automatiquement à partir de la version PACK Edition.



Volant ajustable

Pour une position de conduite parfaite, vous pouvez régler le volant en hauteur et en profondeur.



Enjoliveurs 15"

Le dessin de ces enjoliveurs mêle tradition et élégance pour voyager avec style (PACK Clim).



Filet de sécurité

Le 30 CW reçoit un filet de séparation entre le coffre et l'habitacle afin de protéger les occupants des objets se trouvant dans le coffre (sur PACK Edition).

• Sélection d'accessoires

Pour faire d'une Hyundai ... votre Hyundai

Personnalisation



Jantes alliage



Système de navigation



Protections latérales



Style extérieur

Voyage



Cochet d'attelage



Siège enfant



Coffre de toit



Fond de coffre

Confort



Tapis velours



Grille de séparation



Ecrans pare-soleil



Protection seuil de coffre

Une large gamme d'accessoires vous attend chez votre distributeur Hyundai.

Motorisations	1.6 CRDi 90 BVM6	1.6 CRDi 115 BVM6	1.6 CRDi 115 BVA
Versions	PACK Clim	PACK Edition	PACK Edition
Nombre de portes		5	
Moteurs			
Cylindres	4 cylindres en ligne	4 cylindres en ligne	4 cylindres en ligne
Alimentation	Injection directe common rail ⁽¹⁾	Injection directe common rail ⁽¹⁾	Injection directe common rail ⁽¹⁾
Cylindrée (cm³)	1 582	1 582	1 582
Alésage (mm) x Course (mm)	77,2 x 84,5	77,2 x 84,5	77,2 x 84,5
Puissance maxi kW / (ch)	66,0 / (90)	84,6 / (115)	84,6 / (115)
Régime de puissance maxi (tr/mn)	4 000	4 000	4 000
Couple maxi (Nm à tr/mn)	235 de 1 750 à 2 500	255 de 1 900 à 2 750	255 de 1 900 à 2 750
Vitesse maximale (km/h) (sur circuit)	172	188	184
Accélération (0-100 km/h) (s)	14,4	11,9	13,4
Puissance administrative (cv)	5	6	7
Transmission			
Type	Roues motrices avant	Roues motrices avant	Roues motrices avant
Rapports	Boîte manuelle	Boîte manuelle	Boîte automatique
1 ^{ère}	3,636	3,636	2,919
2 ^{ème}	1,962	1,962	1,551
3 ^{ème}	1,189	1,189	1,000
4 ^{ème}	0,844	0,844	0,713
5 ^{ème}	0,702	0,702	-
6 ^{ème}	0,596	0,596	-
Marche AR	3,583	3,583	2,480
Rapport final	3,941	3,941	3,532
Direction			
Rayon de braquage minimum (m)		A crémaillère - Assistée 5,21	
Freinage			
Système		Double circuit assisté par servofrein Système ABS avec EBD ⁽²⁾	
AV		Disques ventilés	
AR		Disques	
Suspension			
AV		Type Mc Pherson, roues indépendantes, ressorts hélicoïdaux, barre stabilisatrice, amortisseurs à gaz	
AR		Multibras, roues indépendantes, ressorts hélicoïdaux, barre stabilisatrice, amortisseurs à gaz	
Pneumatiques			
Dimensions	195 / 65 R 15	205 / 55 R 16	205 / 55 R 16
Jantes	5.5J x 15	6.0J x 16	6.0J x 16
Poids (kg)			
Poids à vide national	1388	1388	1394
P.T.A.C.	1920	1920	1940
P.T.R.A.	3320	3320	3240
Poids de remorque sans frein	550	550	550
Poids de remorque avec frein	1400	1400	1300
Capacités (l)			
Réservoir		53	
Coffre (banquette en place)		415	
Coffre (banquette rabattue)		1 395	
Consommations (l) - Normes CEE 1999/100			
Cycle urbain	5,5	5,5	7,4
Cycle extra-urbain	4,3	4,3	4,9
Cycle mixte	4,7	4,7	5,8
CO ₂ (g/km)	124	124	154
Dimensions (mm)			
Longueur/Largeur/Hauteur		4475 / 1775 / 1565	
Empattement		2700	
Porte à faux AV / AR		875 / 900	
Voies AV / AR		1538 / 1536	

Motorisations	1.6 CRDi 90 BVM6	1.6 CRDi 115 BVM6
Versions	PACK Clim	PACK Edition
Extérieur		
Barres de toit	●	●
Jantes alliage	-	●
Peinture métallisée	○	○
Poignées de portes ton carrosserie	●	●
Répétiteurs de clignotants intégrés aux rétroviseurs extérieurs	-	●
Rétroviseurs ton carrosserie	●	●
Vitres teintées	●	●
Sécurité passive		
Airbag frontal passager déconnectable	●	●
Airbags frontaux conducteur et passager	●	●
Airbags latéraux AV	●	●
Airbags rideaux AV/AR	●	●
Appuie-têtes AR réglables en hauteur (x3)	●	●
Appuie-têtes AV actifs ajustables et réglables en hauteur	●	●
Barres de renfort latéral	●	●
Ceintures de sécurité AR à 3 points d'ancrage (x3)	●	●
Ceintures de sécurité AV à prétensionneurs	●	●
Ceintures de sécurité AV réglables en hauteur	●	●
Système Isofix aux places latérales AR	●	●
Sécurité active		
Alerte de non-bouclage de la ceinture de sécurité à toutes les places	●	●
Allumage / extinction automatique des feux	-	●
Direction assistée électrique	●	●
Contrôle de trajectoire électronique (ESP) et aide au freinage d'urgence (AFU)	-	●
Essuie-glace AR	●	●
Essuie-glaces AV à détecteur de pluie	-	●
Projecteurs additionnels antibrouillard	●	●
Rétroviseurs extérieurs électriques et dégivrants (grand angle coté conducteur)	●	●
Système antiblocage de roues ABS avc EBD ⁽²⁾	●	●
Confort		
Accoudoir central AR	●	●
Air conditionné	●	-
Climatisation automatique	-	●
Dossiers arrière rabattables 60/40	●	●
Miroirs de courtoisie éclairés	●	●
Ordinateur de bord	●	●
Ouverture à distance de la trappe à carburant	●	●
Poches aumônières au dos des sièges AV	●	●
Radar de recul	-	●
Régulateur de vitesse	-	●
Rétroviseurs extérieurs rabattables électriquement	-	●
Sellerie cuir	○	○
Siège conducteur avec réglage de la hauteur et du support lombaire	●	●
Spots de lecture	●	●
Verrouillage centralisé à distance	●	●
Vitres électriques AV et AR (à descente automatique coté conducteur)	●	-
Vitres électriques séquentielles anti-pincement AV et AR	-	●
Volant et pommeau de levier de vitesses en cuir	-	●
Volant réglable en hauteur et en profondeur	●	●
Protection		
Alarme périmétrique	●	●
Antidémarrage	●	●
Clé rétractable avec télécommande de verrouillage intégrée	●	●
Commodités - Rangements		
Bacs de portières AV	●	●
Bac de rangement sous l'accoudoir avant	●	●
Boîte à gants réfrigérée et verrouillable	●	●
Double porte-gobelets AV	●	●
Equipement Radio		
4 haut-parleurs + 2 tweeters	●	●
Commandes radio au volant	●	●
Système audio RDS avec lecteur CD compatible MP3, prise de connexion auxiliaire et USB	●	●

Les garanties Hyundai

- 5 ans de garantie (kilométrage illimité)
- 10 ans de garantie anti-corrosion
- 3 ans d'assistance

Les caractéristiques techniques et les équipements sont donnés à titre indicatif et peuvent être modifiés sans avis préalable du constructeur et / ou de l'importateur.

- = de série
- = option
- = indisponible

⁽¹⁾ Rampe commune

⁽²⁾ Répartiteur électronique de freinage



Automobiles Hyundai France

1, avenue du Fief
P.A. Les Béthunes Saint-Ouen L'Aumône
BP 30479 - 95005 CERGY-PONTOISE CEDEX
Tél : 01.34.30.60.60 - Fax : 01.34.30.60.08 - www.hyundai.fr
SAS au Capital de 5 780 000 € - RCS Pontoise B 411 394 893 (1997 B 00595)

