

NOTICE

SCV 4330 COLLECTION

RADIATEUR SOUFFLANT SECHE-SERVIETTES
SECHE-CHEVEUX / SECHE-MAINS



 **SUPRA**

29738-08-10

SCV 4330 COLLECTION

Nous vous remercions de la confiance que vous nous témoignez en choisissant un appareil SUPRA.

Nous espérons qu'il vous donnera entière satisfaction. Si malgré tous nos contrôles, un problème apparaissait, veuillez vous adresser à votre point de vente.


Tout dommage résultant du non-respect des consignes de la présente notice entraîne la non-application de la garantie SUPRA.

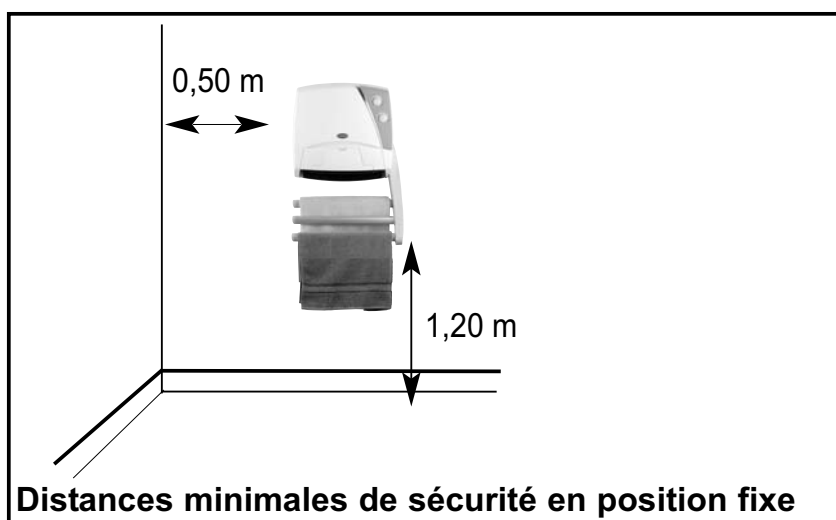
Pour toute demande de renseignement ou de Service Après-Vente, notez la référence et le n° de série indiqués sur la plaque signalétique de l'appareil.

Avant le branchement de l'appareil, lire attentivement les recommandations suivantes.

INTRODUCTION

Cet appareil doit être installé selon la norme NF C 15-100.

Il comporte une double isolation électrique  et est protégé contre les chutes de gouttes d'eau (IPX3). Il peut donc être installé dans le volume de protection 3 de la salle de bains.



Les produits électriques ne doivent pas être mis au rebut avec les déchets ménagers. Merci de les recycler dans les points de collecte prévus à cet effet. Adressez-vous aux autorités locales ou à votre revendeur pour obtenir des conseils sur le recyclage.



SCV 4330 COLLECTION

CONSIGNES DE SECURITE

- Ne pas utiliser l'appareil à l'extérieur.
- Votre appareil est destiné à un usage domestique uniquement et non à un usage industriel.
- Ne pas utiliser l'appareil à proximité d'une baignoire, d'une douche ou d'une piscine.
- Ne pas utiliser l'appareil à proximité d'objets, de gaz ou de matériaux inflammables ou dans un local présentant des risques d'incendie.
- Ne pas toucher l'appareil avec les mains humides.
- Ne pas obstruer les grilles d'entrée et de sortie d'air.
- Ne pas se suspendre aux barres.
- Ne pas exercer une force équivalente à un poids supérieur à 10 kg.
- Ne pas placer l'appareil juste au-dessus ou en-dessous d'une prise de courant.
- Ne pas utiliser cet appareil avec un programmateur, une minuterie ou tout autre dispositif qui mettrait l'appareil sous tension automatiquement, car il y a risque d'incendie si l'appareil est recouvert ou placé de façon incorrecte.
- Ne pas placer l'appareil à moins de 1 m d'une autre source de chaleur (radiateur, poêle, etc...).
- Ne jamais démonter l'appareil. Un appareil mal réparé peut présenter des risques pour l'utilisateur. Pour tout problème, consulter le point de vente.
- Ne pas mettre l'appareil en marche s'il est tombé, endommagé ou ne fonctionne pas correctement. S'assurer que l'alimentation de l'appareil est coupée (fusible ou disjoncteur).
- Si le câble d'alimentation est endommagé, il doit être remplacé par le fabricant, son Service Après-Vente ou une autre personne de qualification similaire afin d'éviter tout danger.
- Cet appareil n'est pas prévu pour être utilisé par des personnes (y compris les enfants) dont les capacités physiques, sensorielles ou mentales sont réduites, ou des personnes dénuées d'expérience ou de connaissance, sauf si elles ont pu bénéficier, par l'intermédiaire d'une personne responsable de leur sécurité, d'une surveillance ou d'instructions préalables concernant l'utilisation de l'appareil.
- Il convient de surveiller les enfants pour s'assurer qu'ils ne jouent pas avec l'appareil.

MISE EN GARDE: Pour éviter tout danger pour les très jeunes enfants, il est recommandé d'installer cet appareil de façon telle que le barreau chauffant le plus bas soit au moins à 1,20 m du sol.

MISE EN GARDE: Ne pas couvrir l'appareil pour éviter toute surchauffe.



ALIMENTATION ELECTRIQUE

Le sèche-serviettes peut être utilisé dans le volume 3 de protection de la salle de bains (selon la norme NF C 15-100).

L'alimentation du sèche-serviettes doit être protégée par un disjoncteur différentiel de 30 mA calibré à 16 A.

Avant la première utilisation, vérifier que la tension utilisée correspond bien à celle indiquée sur l'appareil.

Ce sèche-serviettes est un appareil de classe II (double isolation électrique). Le raccordement à la terre est interdit.

Le raccordement des deux fils doit être réalisé par l'intermédiaire d'une boîte de raccordement électrique conforme aux normes en vigueur.

SCV 4330 COLLECTION

ALIMENTATION ELECTRIQUE (suite)

Attention: Pour installer votre appareil, raccorder les deux conducteurs du câble d'alimentation à un boîtier de raccordement en respectant les polarités ci-dessous :

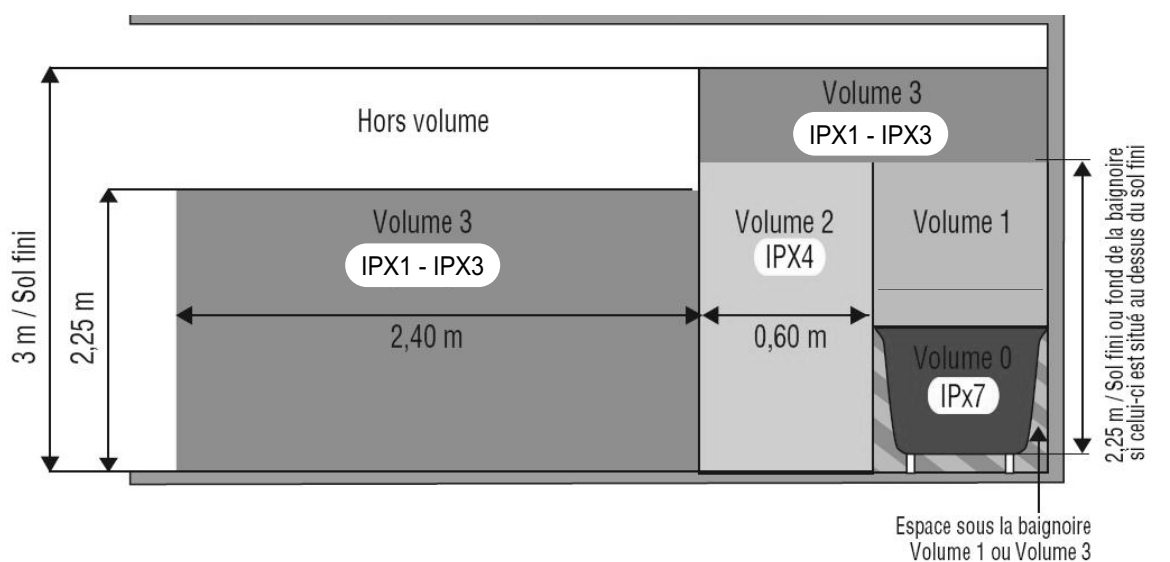
- Phase : marron
- Neutre : bleu

En cas de doute, demandez conseil à un électricien expérimenté avant de réaliser vous-même l'installation.


Conformément aux normes françaises, vous ne devez pas adapter une fiche à ce cordon pour le branchement dans une prise.

Un moyen de déconnexion du réseau d'alimentation disposant d'une distance d'ouverture des contacts de tous les pôles doit être prévu dans les canalisations fixes conformément aux règles d'installation.

Définition des volumes pour une baignoire



Définition des volumes pour une douche



* Dans le cas où la douche comporte une paroi jointive au sol et au mur, la distance d'1,20 m ne doit plus être prise en compte. C'est alors la façade de la paroi qui délimite le volume 1.

SCV 4330 COLLECTION

Les schémas des volumes de salle de bains ci-contre ne sont fournis qu'à titre indicatif. Veuillez vous référer à la norme d'installation française NFC 15-100 pour réaliser l'installation. Pour toute aide, demander conseil auprès d'un électricien.

DESCRIPTION

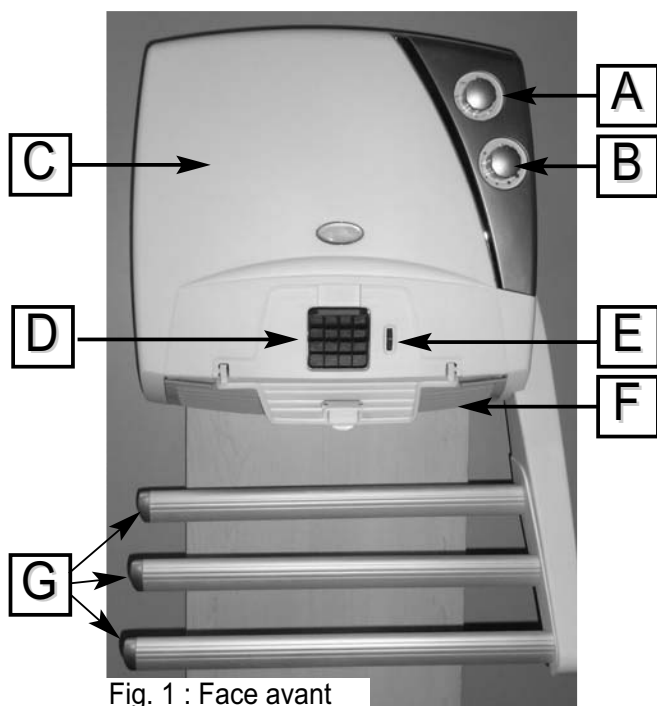


Fig. 1 : Face avant




Fig. 2 : Face arrière

FACE AVANT (FIG. 1)

- A Minuterie - timer et position continue
- B Bouton marche/arrêt - Thermostat
- C Façade
- D Trappe du sèche-cheveux / sèche-mains
- E Molette d'orientation du flux d'air
- F Sortie d'air chaud
- G Barres chauffantes

FACE ARRIÈRE (FIG. 2)

- H Entrées d'air
- I Cordon d'alimentation
- J Encoches

Votre sèche-serviettes SCV 4330 Collection d'une puissance de 2000 W est pourvu de 3 barres chauffantes indépendantes. Le SCV 4330 Collection assure simultanément ou séparément les fonctions suivantes :

- le chauffage de la salle de bains
- le séchage ou le maintien au chaud des serviettes
- le séchage des cheveux et des mains
- la fonction hors-gel permettant de protéger votre salle de bains du gel.

Le sèche-serviettes doit être utilisé comme un chauffage d'appoint et non pas comme un chauffage principal.

SCV 4330 COLLECTION

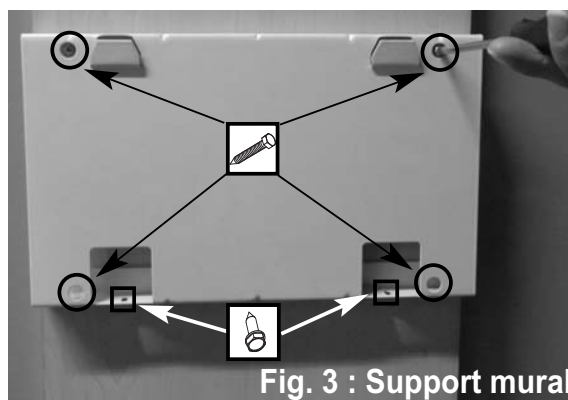
INSTALLATION

- Avant d'installer le sèche-serviettes, couper l'électricité au niveau du disjoncteur.
- Respecter les distances minimales. Voir "INTRODUCTION" et "CONSIGNES DE SÉCURITÉ".
- Respecter les conditions de pose énoncées dans le paragraphe "CONSIGNES DE SÉCURITÉ".
- L'appareil doit être fixé à une hauteur de 1,20 m minimum (distance mesurée entre la barre inférieure et le sol).
- L'appareil de chauffage doit être installé de façon telle que les interrupteurs et autres dispositifs de commande ne puissent pas être touchés par une personne qui se trouve dans la baignoire ou la douche.
- Le sèche-serviettes doit être installé à plus de 50 cm de tout objet inflammable (rideaux, vêtements, tissus, etc...)
- Le sèche-serviettes doit être obligatoirement fixé au mur, avec les barres en position horizontale.

FIXATION MURALE

- Fixer le support mural du sèche-serviettes à l'endroit souhaité, en respectant les normes et les distances d'installation indiquées dans les chapitres "INTRODUCTION ET INSTALLATION". Pour cela, utiliser les vis et les chevilles fournies avec l'appareil.
- Couper le cordon d'alimentation à la longueur nécessaire pour le branchement.
- Accrocher l'appareil sur le support (Fig. 3) :
 1. Repérer la position des encoches sur la face arrière de l'appareil (Fig. 2).
 2. Placer l'appareil contre le mur, en positionnant les 2 encoches supérieures J (Fig. 2) au-dessus du support.
 3. Veiller à ce que le cordon d'alimentation ne soit pas plié, accroché dans la grille de sortie d'air ou coincé entre le mur et l'appareil.

4. Faire glisser l'appareil vers le bas, jusqu'à ce qu'il s'accroche en partie inférieure du support mural.
5. Fixer le sèche-serviettes au support avec les 2 petites vis fournies.
6. Raccorder l'appareil.



ENJOLIVEURS DE COULEURS

Votre sèche-serviettes SCV 4330 Collection est livré avec 4 enjoliveurs de couleurs différentes.



- Pour retirer l'enjoliveur, le saisir en partie haute et le tirer vers soi.
- Pour placer un nouvel enjoliveur, insérer la languette en partie basse puis pousser jusqu'en butée la partie haute dans les points de fixation.

Vous pouvez ainsi changer d'enjoliveur pour assortir l'appareil à votre salle de bains.

SCV 4330 COLLECTION

FONCTIONNEMENT

Le sèche-serviettes SCV 4330 Collection peut fonctionner selon 4 modes différents :


Les barres commencent à chauffer dès que l'on met l'appareil en mode chauffage (quel que soit le mode sélectionné, sauf hors-gel).

Ne jamais poser de serviette couvrant plusieurs barres à la fois, ceci entraverait la circulation d'air chaud.

1. SÉCHAGE SUR BARRES CHAUFFANTES ☺☺☺

Cette fonction permet de sécher et maintenir au chaud jusqu'à 3 serviettes. Elle est de plus économique, ne consommant que 45 W environ.

- Sélectionner le mode ☺☺☺ avec le bouton (B).
- Sélectionner une durée de fonctionnement ou la position continue "CONT" avec le bouton (A).
Pour atteindre la position "CONT", tourner le bouton dans le sens inverse des aiguilles d'une montre.



2. CHAUFFAGE À L'AIR TIÈDE 1 000 W OU CHAUD 2 000 W

- Sélectionner le mode "I" ou "II" (1000 ou 2000 W) avec le bouton (B) et sélectionner une durée de fonctionnement ou la position continue "CONT" avec le bouton (A) pour que l'appareil commence à chauffer.

3. CHAUFFAGE THERMOSTATÉ : 2 000 W

L'appareil fonctionne en utilisant le thermostat. La minuterie doit être désactivée.

- Mettre le bouton (A) sur "CONT".
- Mettre le bouton (B) en position maximum (●).
- Lorsque la température de la pièce correspond à la température souhaitée, tourner lentement le bouton (B) du thermostat dans le sens des aiguilles d'une montre jusqu'au "clic". La température souhaitée est alors programmée.

4. FONCTION SECHE-CHEVEUX / SECHE-MAINS : 1 000 W

Pour utiliser la fonction sèche-cheveux / sèche-mains, procéder d'abord comme décrit au point 2, puis ouvrir la trappe en la tirant légèrement vers soi et vers le bas. La sortie d'air vers le bas est interrompue.

La puissance du sèche-cheveux / sèche-mains est de 1000 W. Ajuster l'orientation du flux d'air en tournant la molette.

5. FONCTION HORS-GEL ☼

Mettre le bouton (A) sur "CONT".

Mettre le bouton (B) en position hors-gel ☼.

Dès que la température ambiante atteint 5°C environ, l'appareil se met à chauffer. Il maintient la température au-dessus de 5°C environ et protège ainsi les installations sanitaires du gel.

Nota : en position hors-gel, les barres ne chauffent pas.

SCV 4330 COLLECTION

PROTECTION CONTRE LA SURCHAUFFE

En cas d'accumulation de chaleur, un dispositif de protection contre la surchauffe arrête automatiquement le fonctionnement de l'appareil.

En cas de déclenchement de ce dispositif :


- Eteindre l'appareil.
- Mettre l'appareil hors tension en coupant l'alimentation électrique.
- Supprimer la cause de surchauffe (grilles d'entrée et de sortie d'air couvertes, circulation d'air obstruée, poussières...).
- Laisser refroidir l'appareil.
- Remettre l'appareil sous tension.

ENTRETIEN

Le sèche-serviettes SCV 4330 Collection ne nécessite qu'un nettoyage extérieur régulier. Les détériorations résultant d'un mauvais entretien de l'appareil ne seront pas prises en charge par la garantie.

- Avant tout nettoyage, régler le bouton de commande (B) sur la position 0.
- Déconnecter l'appareil du réseau électrique et attendre que le sèche-serviettes soit froid.
- Eviter impérativement que de l'eau n'entre dans l'appareil.
- Utiliser un chiffon légèrement humide.
- Veiller à ne pas mouiller les grilles d'entrée et de sortie d'air.
- Ne pas employer de détergents, d'abrasifs, de produits chimiques (alcool, essence...).
- Aspirer régulièrement les entrées et sorties d'air. L'accumulation de poussières nuit au bon fonctionnement de l'appareil.

CARACTERISTIQUES TECHNIQUES

| | |
|-------------------------------|---|
| Modèle : | SCV 4330b Collection |
| Type : | RADIATEUR SOUFFLANT SÈCHE-SERVIETTES SÈCHE-CHEVEUX / SÈCHE-MAINS |
| Puissances : | 1 000 W - 2 000 W |
| Tension : | 230 V ~ 50 Hz |
| Protection : | Classe II,  , IPX3 |
| Poids net : | 5,75 kg |
| Dimensions (LxPxH) : | 43 x 18 x 64,5 cm |
| Régulation de température : | Par thermostat |
| Barres chauffantes : | - 3 barres - Consommation 45 W environ pour les 3 barres |
| Sèche-cheveux / sèche-mains : | Consommation 1000 W |
| Fonctionnement : | Minuterie 0 à 120 minutes Mode chauffage 1 000 et 2 000 W Position hors-gel |
| Sécurité : | Anti-surchauffe |
| Kit mural inclus : | 1 support mural, 4 chevilles, 4 grandes vis, 2 petites vis |
| Accessoires inclus : | 4 enjoliveurs de couleurs (dont 1 monté en usine) |