Jabra®
DISCOVER FREEDOM

JABRA CLIPPER
Micro-casque stéréo Bluetooth® universel Jabra
Compatible avec tous les téléphones Bluetooth

FICHE TECHNIQUE

VIBREZ AU RYTHME DE LA MUSIQUE !

Jabra CLIPPER vous permet d'écouter de la musique avec un son clair et vous offre des appels d'une qualité exceptionnelle pour un petit appareil fin Bluetooth®. Il suffit de le fixer et le tour est joué !

easy smart ultimate

Musique et appels sans fil lors de vos déplacements

Jabra CLIPPER est le nouveau-né de la gamme de micro-casques stéréo Jabra qui offre aux utilisateurs de la musique stéréo et des appels sans fil dans une petite pince Bluetooth® branchée.

Les écouteurs intra-auriculaires du Jabra CLIPPER bloquent le bruit externe, ce qui améliore la qualité de la musique et des appels au détriment du bruit externe. Cependant, pour vous assurer d'être toujours présent dans le monde extérieur, Jabra CLIPPER vous fait passer automatiquement de la musique aux appels entrants. De plus, pour vous éviter d'être hors de portée ou d'oublier votre téléphone, le Jabra CLIPPER propose, de manière intelligente, une alerte de dépassement de distance avec votre téléphone mobile (environ 10 m).

D'un aspect moderne avec un design attrayant et durable, le Jabra CLIPPER est composé d'un socle métallique serti dans un boîtier lisse et en gomme tendre avec un contour unilatéral pour offrir une musique et un contrôle des appels en toute discrétion.

Cependant, la flexibilité du Jabra CLIPPER dépasse son design ; il peut aussi être connecté simultanément à deux périphériques différents et grâce à sa connectique audio 3,5mm, vous pouvez l'utiliser avec vos écouteurs préférés.

Il n'est pas recommandé d'utiliser ce produit en conduisant.

Les raisons de choisir le Jabra CLIPPER

- Passage automatique de la musique aux appels
- Son exceptionnel grâce à des oreillettes de réduction du bruit
- Possibilité d'utilisation avec un autre casque (3,5 mm)

A BRAND BY
GN Netcom

JABRA® EST UNE MARQUE COMMERCIALE DÉPOSÉE DE GN NETCOM A/S

WWW.JABRA.COM/CLIPPER Bluetooth®

LE NOM COMMERCIAL ET LE LOGO BLUETOOTH® SONT LA PROPRIÉTÉ DE BLUETOOTH SIG, INC. ET N'IMPORTE QUELLE UTILISATION DE CES MARQUES PAR GN NETCOM A/S EST SOUMISE À LICENCE. (DESIGN ET CARACTÉRISTIQUES SUJETS À MODIFICATION SANS PRÉAVIS)

Jabra®
DISCOVER FREEDOM



Guide de démarrage rapide

Chargement de votre oreillette

Chargez votre Jabra CLIPPER jusqu'à ce que le voyant lumineux devienne vert foncé (environ 2 heures).

Mise en marche et arrêt de l'oreillette

Appuyez sur le bouton multifonction pendant environ 2 secondes pour activer ou désactiver l'oreillette

Appairage de l'oreillette avec votre téléphone

1. Lorsque vous activez votre oreillette Jabra pour la première fois, elle s'active automatiquement en mode d'appairage.
2. Activez le Bluetooth sur votre téléphone.
3. Sur le téléphone, appuyez sur « Oui » ou « OK » et confirmez à l'aide du code PIN 0000 (4 zéros).
4. Votre téléphone vous signale quand l'appairage est terminé.
5. Appairages suivants : désactivez l'oreillette. Appuyez et maintenez le bouton enfoncé jusqu'à ce que la lumière fixe apparaisse.

Utilisation de votre oreillette

Pour répondre à un appel, appuyez sur le bouton multifonction de l'oreillette. Pour mettre fin à un appel, appuyez de nouveau brièvement sur le bouton multifonction.

Portez l'oreillette à votre guise

Le Jabra CLIPPER est conçu comme une pince pour vêtement. Cela vous permet de choisir parmi plusieurs styles de port simples et pratiques : vous pouvez le fixer à votre chemise, votre veste, votre t-shirt ou le porter à votre convenance.

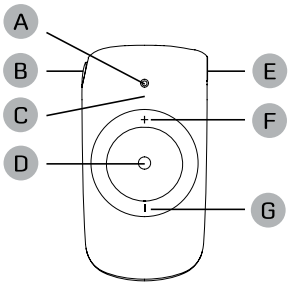

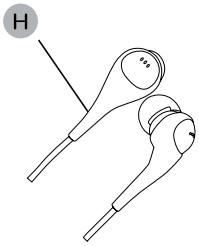

A Microphone
Gardez-le à proximité de votre bouche pour une qualité audio optimale

B Prise de charge
Facile à charger avec l'adaptateur secteur fourni

C Voyant lumineux
Affiche l'état de la batterie et des appels

D Bouton multifonction
Appuyez brièvement sur le bouton pour répondre/terminer des appels et pour lire/mettre en pause la musique
Appuyez sur le bouton pour activer/désactiver l'oreillette

E Connecteur jack de 3,5 mm
Branchez simplement le connecteur jack de 3,5 mm pour utiliser les écouteurs.

F/G Touches de volume
Appuyez sur la touche de volume pour régler le volume sonore. Appuyez et maintenez la touche enfoncée pour sauter des morceaux.

H Ecouteurs stéréo
Permutables

Fonctionnalités et caractéristiques

1. Design danois moderne et contemporain
2. Son stéréo sans fil (A2DP)
3. Passage automatique de la musique aux appels
4. Multiuse™ : pour se connecter à deux périphériques Bluetooth en même temps
5. Dispositif pour les appels entrants et alerte de distance avec le téléphone mobile
6. Commande à distance de la musique de votre mobile (AVRCP)* : lecture, pause, arrêter, passer à la piste suivante
7. Ecouteurs permutables avec réduction du bruit (connecteur de 3,5 mm)
8. Jusqu'à 6 heures d'autonomie en conversation et 8 jours en veille
9. Dispose de deux autres paires d'oreillettes de tailles différentes (petites et grandes)
10. Technologie Bluetooth : Bluetooth 2.1+ EDR & eSCO pour un son clair
11. Appairage automatique pour éviter les erreurs de configuration
12. Prise du chargeur : Micro USB à 5 broches

* Varie en fonction du téléphone

Numéros gratuits du service clientèle :

Danemark	Téléphone : 70252272	E-mail : support.no@jabra.com
Espagne	Téléphone : 900 984 542	E-mail : support.es@jabra.com
Finlande	Téléphone : 00800 722 52272	E-mail : support.no@jabra.com
France	Téléphone : 0800 900 325	E-mail : support.fr@jabra.com
Italie	Téléphone : 800 786543	E-mail : support.it@jabra.com
Norvège	Téléphone : 800 61272	E-mail : support.no@jabra.com
Suède	Téléphone : 020792522	E-mail : support.no@jabra.com

Datasheet_EMEA-APAC_Jabra_CLIPPER_12/09

A BRAND BY
GN Netcom

JABRA® EST UNE MARQUE COMMERCIALE DÉPOSÉE DE GN NETCOM A/S

WWW.JABRA.COM/CLIPPER Bluetooth®