

Jabra®

Jabra CHAT POUR PC



Mode d'emploi

www.jabra.com

SOMMAIRE

BIENVENUE.....	3
PRÉSENTATION DU PRODUIT	3
INSTALLATION	4
CONNEXION	4
INSTALLATION	4
FONCTIONS D'APPELS.....	4
OBTENIR DE L'ASSISTANCE	5

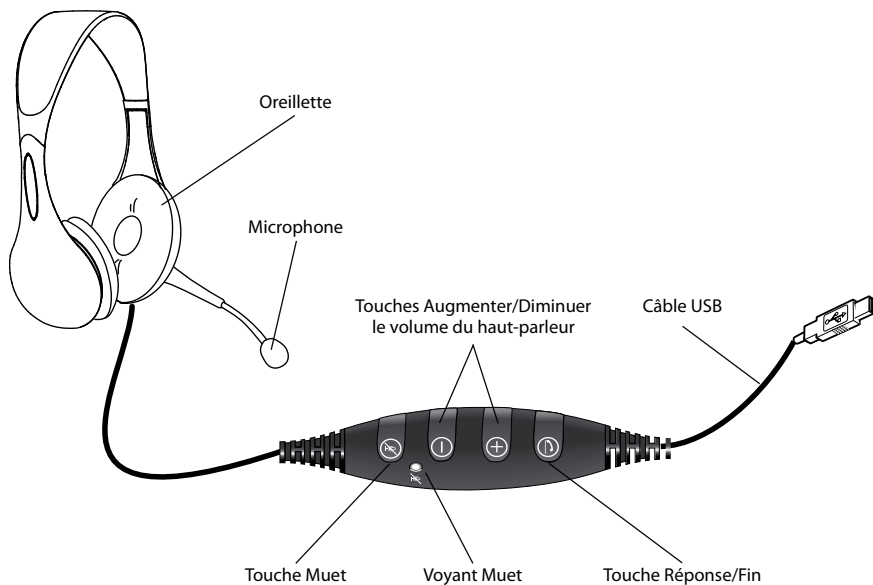
BIENVENUE

Toutes nos félicitations pour votre nouveau Jabra CHAT POUR PC. Nous sommes certains que vous apprécierez l'étendue de ses fonctionnalités et que vous le trouverez pratique à utiliser.

Fonctionnalités Jabra CHAT POUR PC

- Son Haute Définition pour une qualité sonore exceptionnelle.
- Commandes d'appel pleinement intégrées pour un fonctionnement du logiciel téléphonique à distance.

PRÉSENTATION DU PRODUIT



INSTALLATION

Jabra PC Suite

Jabra PC Suite est un ensemble de programmes conçus pour prendre en charge le Jabra CHAT POUR PC. Pour installer Jabra PC Suite, lancez le fichier de configuration situé sur le CD d'installation ou téléchargez la dernière version depuis le site Internet Jabra à l'adresse www.jabra.com/jabrapcsuite.

CONNEXION

Pour connecter Jabra CHAT POUR PC, connectez le câble USB fixé à l'oreillette sur n'importe quel port USB d'un ordinateur ou sur un répartiteur alimenté électriquement.

Remarque : L'oreillette doit être raccordée à un port USB d'ordinateur ou un répartiteur alimenté électriquement et non pas à un port USB alimenté par bus (comme un clavier avec une fonction USB intégrée).

INSTALLATION



Lorsque Jabra CHAT POUR PC est connecté à un ordinateur, Windows configure automatiquement l'oreillette en tant que périphérique audio par défaut.

Pour échanger manuellement le périphérique audio par défaut avec un périphérique audio autre que Jabra CHAT POUR PC :


1. Cliquez sur le bouton **Démarrer** de Windows, puis lancez le **Panneau de configuration** de Windows.
2. Ouvrez **Son et périphériques audio** et sélectionnez l'onglet **Audio**.
3. Dans Lecture audio et Enregistrement audio, définissez le périphérique audio de préférence en tant que périphérique par défaut. Cliquez sur Appliquer pour enregistrer les réglages.

FONCTIONS D'APPELS

Fonctions de base

Événement	Action
Effectuer un appel	Composez le numéro de téléphone avec Skype (logiciel téléphonique)
Répondre à un appel entrant	Tapez sur la touche Réponse/Fin 
Terminer un appel en cours	Tapez sur la touche Réponse/Fin 

Activation/Désactivation du microphone

Tapez sur la touche Muet  pour basculer entre Activer/Désactiver. Lorsque le microphone est désactivé, le voyant Muet rouge s'allume. Lorsque le téléphone sonne ou quand un appel est terminé, le microphone est toujours activé.

Augmenter/Diminuer le volume du haut-parleur

Tapez (ou gardez le doigt appuyé) sur les touches  ou .

Écoute de musique

Pour écouter de la musique émise depuis un ordinateur à l'aide de l'oreillette, Jabra CHAT POUR PC doit être défini en tant que périphérique de lecture audio par défaut dans Windows.

1. Lancez le **Panneau de configuration** de Windows et double-cliquez sur **Son et périphériques audio**.
2. Sélectionnez l'onglet 'Audio' et définissez Jabra CHAT POUR PC en tant que périphérique de lecture audio par défaut. Cliquez sur Appliquer pour enregistrer vos réglages.

La musique lue sur l'ordinateur sera alors lue via l'oreillette connectée.

OBTENIR DE L'ASSISTANCE

Si vous rencontrez des problèmes avec Jabra CHAT POUR PC, veuillez contacter l'assistance technique Jabra à n'importe lequel des lieux répertoriés ci-dessous.

1. Web : www.jabra.com
(consultez les dernières informations d'assistance et les manuels en ligne)

2. Courriel :

Allemand	support.de@jabra.com
Anglais	support.uk@jabra.com
Espagnol	support.es@jabra.com
Français	support.fr@jabra.com
Italien	support.it@jabra.com
Néerlandais	support.nl@jabra.com
Polonais	support.pl@jabra.com
Russe	support.ru@jabra.com
Scandinave	support.no@jabra.com

Informations : info@jabra.com

3. Téléphone :

Allemagne	0800 1826756
Autriche	00800 722 52272
Belgique	00800 722 52272
Danemark	70 25 22 72
Espagne	900 984572
Finlande	00800 722 52272
France	0800 900325
Italie	800 786532
Luxembourg	00800 722 52272
Norvège	800 61272
Pays-Bas	0800 0223039
Pologne	0801 800 550
Portugal	00800 722 52272
Royaume-Uni	0800 0327026
Russie	+7 916 246 69 00
Suède	020792522
Suisse	00800 722 52272
International	00800 722 52272

Jabra®

A BRAND BY

GN Netcom

© 2011 GN Netcom A/S. All rights reserved. Jabra® is a registered trademark of GN Netcom A/S. All other trademarks included herein are the property of their respective owners. The Bluetooth® word mark and logos are owned by the Bluetooth SIG, Inc. and any use of such marks by GN Netcom A/S is under license. (Design and specifications subject to change without notice).

MADE IN CHINA
TYPE: PHS001U



www.jabra.com

PATENTS AND DESIGN REGISTRATION PENDING INTERNATIONAL
REGISTER YOUR JABRA AT JABRA.COM/REGISTER - FOR NEWS, SUPPORT AND COMPETITIONS