











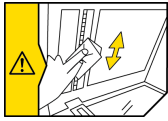














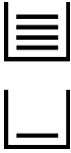












# Symboles de l'imprimante














## Xerox® WorkCentre® 3315/3325






















Symbole	Description
	Avertissement : Indique un danger qui peut entraîner la mort ou de graves blessures s'il n'est pas évité.
	Avertissement, surface chaude : Surface brûlante sur ou à l'intérieur de l'imprimante. Prendre toutes les précautions nécessaires afin d'éviter de se blesser.
	Danger de pincement : Ce symbole d'avertissement indique à l'utilisateur quelles sont les zones où il y a possibilité de blessures corporelles.
	Avertissement concernant le laser : Ce symbole indique qu'un laser est utilisé et il indique à l'utilisateur de se reporter aux informations de sécurité appropriées.
	Attention : Signale une mesure obligatoire à prendre pour éviter d'endommager le système.
	Ne pas toucher la partie ou la zone de l'imprimante.
	Ne pas toucher la partie ou la zone de l'imprimante.
	Ne pas exposer les modules photorécepteurs à la lumière directe du soleil.
	Ne pas brûler l'élément.
	Ne pas brûler les cartouches de toner.
	Ne pas brûler les modules photorécepteurs.
	Danger de pincement : Pour éviter toute blessure corporelle, procéder avec précaution dans cette zone.

Symbole	Description
	Nettoyer le panneau de document comme indiqué.
	Surface chaude. Attendre pendant la période indiquée avant toute manipulation.
	Activé(e)
	Désactivé(e)
	Masse/Commune/Mise à la terre
	Ne pas utiliser de papier comportant des agrafes ou trombones.
	Ne pas utiliser du papier plié, recourbé ou froissé.
	Ne pas placer de papier jet d'encre ni en utiliser.
	Ne pas recharger du papier préalablement imprimé ou utilisé.
	Ne pas utiliser de cartes postales.
	Ne pas utiliser d'enveloppes.
	Ne pas copier d'argent.
	Ajouter du papier ou un support.

Symbole	Description
	Indicateur de niveau du papier
	Ne pas placer de papier dans le magasin au-dessus de la ligne <b>MAX</b> .
	Incident papier
	Verrouiller
	Déverrouiller
	Trombone
	Refroidissement
	Temps écoulé
	Indicateur de direction
	Nettoyer la glace d'exposition comme indiqué.
	Placer le papier/support dans la direction indiquée.
	Pousser pour ouvrir.
	Retourner pour ouvrir.

Symbole	Description
	Alimenter le papier
	Document recto
	Document recto verso
	Support perforé
	Transparent
	Placer le papier à en-tête face dessus.
	Placer le papier à en-tête face dessous.
	Placer les étiquettes face dessous.
	USB (Universal Serial Bus)
	LAN (Local Area Network)
	Port Ethernet
	État
	WiFi

Symbole	Description
	Ligne téléphonique
	Poids
	Touche Marche
	Touche Arrêt
	Bouton Copier
	Bouton Numériser
	Bouton Email
	Bouton Télécopie
	Touche État travail
	Bouton État de l'imprimante
	Bouton Menu
	Bouton OK
	Touche Retour
	Bouton Répertoire
	Bouton Composition manuelle
	Bouton Pause/Recomposer
	Touche Interrompre l'impression

Symbole	Description
	Bouton Économie d'énergie
CA	Touche Annuler tout
	Cet élément ne peut pas être recyclé.