

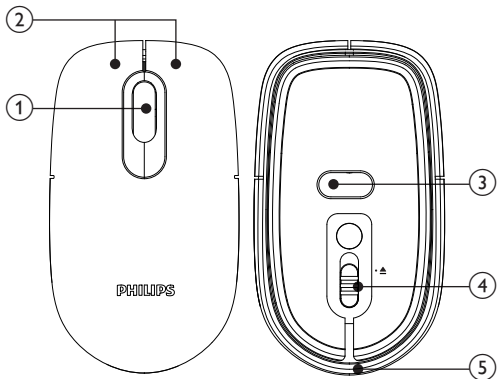
Register your product and get support at
www.philips.com/welcome

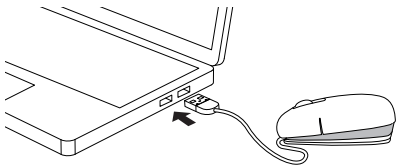
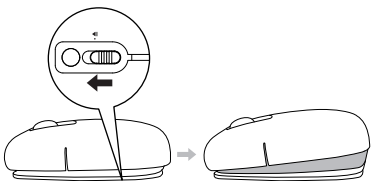
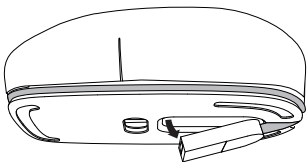
Netbook mouse
SPM5910

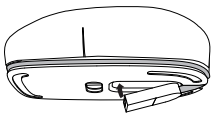
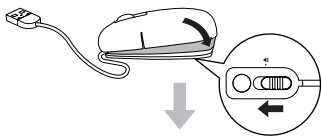


FR Mode d'emploi

PHILIPS







1 Important

Avertissement Santé

De mauvaises habitudes prises lors de l'utilisation d'un clavier ou d'une souris peuvent provoquer une gêne ou avoir des conséquences plus sérieuses telles que des tensions musculaires dans les mains, les poignets ou d'autres parties du corps.


Que vous travailliez ou que vous vous divertissiez, il est important d'adopter une bonne position et d'éviter les postures inconfortables. Ces conseils peuvent non seulement vous permettre d'augmenter votre productivité générale, mais également vous éviter de souffrir de TMS (troubles musculosquelettiques).
Changer de position lors d'une activité prolongée peut également vous apporter un plus grand confort et réduire votre fatigue.

Champs électriques, magnétiques et électromagnétiques (CEM)


1. Royal Philips Electronics fabrique et commercialise de nombreux produits destinés aux consommateurs qui, comme tout appareil électronique, peuvent généralement émettre et recevoir des signaux électromagnétiques.
2. L'un des principes commerciaux majeurs de Philips consiste à prendre toutes les mesures de sécurité et de santé nécessaires pour ses produits, afin de satisfaire à toutes les législations applicables et de respecter les normes relatives aux CEM applicables lors de la production des produits.
3. Philips s'engage à développer, produire et commercialiser des produits n'ayant aucun effet indésirable sur la santé.
4. Philips confirme que ses produits, s'ils sont manipulés correctement et conformément à l'usage prévu, répondent aux règles de sécurité établies sur la base des connaissances scientifiques actuelles.

5. Philips joue un rôle essentiel dans le développement des normes internationales en matière de sécurité et d'EMF, ce qui lui permet d'anticiper les développements à venir dans la normalisation d'intégration de ses produits.

Recyclage

Votre produit a été conçu et fabriqué avec des matériaux et des composants de haute qualité pouvant être recyclés et réutilisés. 

La présence du symbole de poubelle barrée indique que le produit est conforme à la directive européenne 2002/96/CE:

Ne jetez pas ce produit avec les ordures ménagères ordinaires. Renseignez-vous sur les dispositions en vigueur dans votre région concernant la collecte séparée des appareils électriques et électroniques. La mise au rebut correcte de l'ancien produit permet de préserver l'environnement et la santé. 

2 Configuration système minimale requise

- Windows® 2000, ME, XP, Vista, Windows 7 ; Mac OS® X (10.1.X - 10.5.X)
- Port USB

3 Présentation des fonctionnalités

- ① Molette de défilement
- ② Boutons de clic droit et clic gauche
- ③ Capteur optique
- ④ Bouton ergonomique (2 réglages de la hauteur)
- ⑤ Rangement des câbles intégré

4 Dépannage

- Vérifiez que le connecteur USB de votre souris est correctement connecté au port USB de votre ordinateur.
- Évitez d'utiliser la souris sur des surfaces réfléchissantes, transparentes, métalliques ou recouvertes de motifs complexes.



© Royal Philips Electronics N.V. 2010
All rights reserved.

Specifications are subject to change without notice. Trademarks are the property of Koninklijke Philips Electronics N.V. or their respective owners.

V1.1

