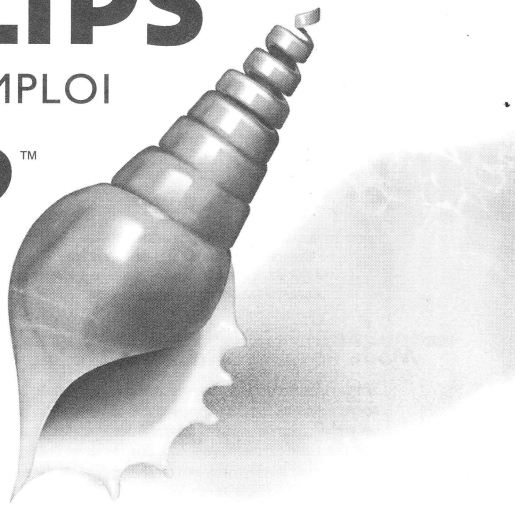


PHILIPS

MODE D'EMPLOI

skip™



skip 300

- Téléphone mains-libres
- Afficheur (10 caractères)
- 24 mémoires directes



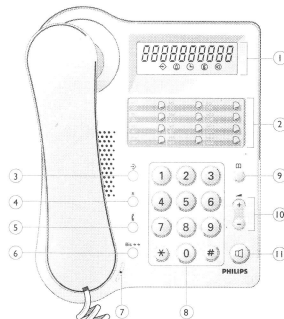
Nous vous remercions d'avoir acheté ce téléphone. Votre téléphone possède des caractéristiques pratiques telles que conversation "mains libres", 24 mémoires permanentes et un afficheur de 10 caractères qui indique:

- les chiffres entrés lors de la composition du numéro
- les touches appuyées lors de la programmation avec les icônes:
 - ⏸ compteur de la durée des appels
 - ↔ mise en mémoire
 - 🔔 indicateur de la sonnerie
 - 🔒 Secret
 - 📞 fonction mains libres

L'emballage de votre appareil contient:

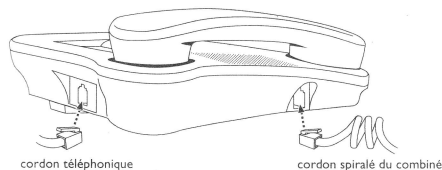
- une unité de base
- un combiné avec cordon spiralé
- un cordon téléphonique
- un mode d'emploi

Description de l'appareil



1. Ecran
2. Touches de mémoire
3. Touche de mise en mémoire
4. Touche R
5. Touche Secret
6. Touche de rappel du dernier numéro Bis et pause
7. Microphone
8. Clavier de numérotation
9. Touche Répertoire
10. Touches de réglage du volume
11. Touche de fonction "mains-libres"

Installation



31 40 025 20653

Réglage du mode de numérotation

Fixer le mode de numérotation en **Numérotation fréquences vocales** ou **Numérotation décimale** selon le système de numérotation qui est utilisé. Pour vérifier si le mode de numérotation choisi est correct, composer un numéro. Si la tonalité est toujours entendue, vous devez choisir l'autre mode de numérotation.



Réglage du Volume de la Sonnerie



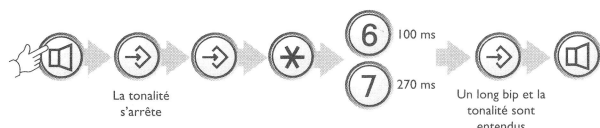
Réglage de la mélodie de Sonnerie



Réglage du temps TBR (touche R)

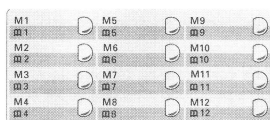
Vous pouvez régler le temps TBR selon la spécification de votre central. Si vous ne savez pas quel mode utiliser, prenez contact avec l'opérateur du réseau téléphonique.

Il y a 2 choix de temps TBR: 100ms ou 270ms



Mise en mémoire de numéros de téléphone dans les 24 mémoires

Votre téléphone peut enregistrer jusqu'à 24 numéros de téléphone. 12 numéros sont enregistrés dans les mémoires marquées **M1...M12**, alors que les autres 12 numéros sont enregistrés avec l'aide des touches **M1...M12**.



Pour enregistrer des numéros de téléphone dans les mémoires M1...M12:



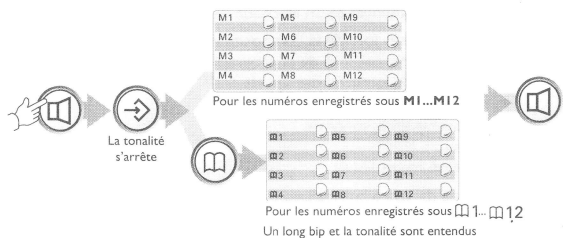
Pour enregistrer des numéros dans les mémoires M13...M12:



note: Un numéro de téléphone ne doit pas contenir plus de 32 chiffres y compris les pauses, * et #, sinon il ne peut pas être mis en mémoire.

: Insérez une pause là où cela est nécessaire en appuyant sur ⏸. Une pause dure 2.5 secondes. Si vous avez besoin d'une pause plus longue, appuyez sur ⏸ autant de fois que vous voulez, la durée de la pause augmentera en fonction du nombre de fois où vous aurez appuyé sur ⏸.

Effacement des mémoires



Réception d'appels

L'icône indicateur de la sonnerie clignotera quand le téléphone sonne. Décrochez le combiné ou appuyez sur pour recevoir l'appel. Pour ajuster le volume du combiné ou du haut-parleur durant une conversation, appuyez sur ou de façon répétée.

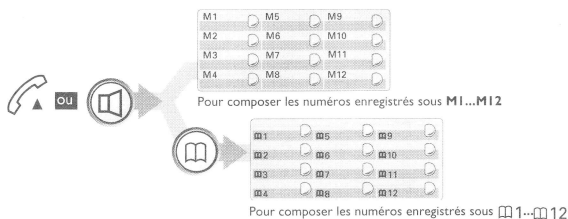
Effectuer un appel

Vous pouvez faire un appel soit manuellement, soit avec la fonction mémoire. Les touches appuyées peuvent être vues sur l'écran.

Composition manuelle



Composition à partir de la mémoire



La Fonction écoute "Amplifiée"

Cette fonction rend possible une conversation avec le combiné et l'écoute sur haut-parleur simultanée. Lors d'une conversation avec le combiné appuyez sur . Pour annuler la fonction d'écoute "Amplifiée", appuyez sur . Pour terminer l'appel, raccrochez le combiné.

La Fonction Secret

Cette fonction est utilisée durant une conversation téléphonique afin que vous puissiez parler en privé avec une autre personne sans que votre correspondant puisse vous entendre.

- Appuyer sur pour couper le microphone.
- Appuyer sur pour reprendre la conversation.

Le compteur de durée des appels

- Lorsque vous recevez un appel, le chronométrage de la conversation commencera dès le décroché du combiné.
- Lorsque vous appelez, le chronométrage de la durée de la conversation s'affichera sur l'écran 10 secondes après la composition du numéro de téléphone.
 - L'icône de durée de la conversation s'affichera sur l'écran.
- Le compteur de durée de la conversation s'arrêtera dès le raccroché du combiné.
 - La durée totale de la conversation restera affichée durant 5 secondes.

Les touches *, #, et R

Ces touches peuvent être utilisées pour des fonctions de services privés ou publics spéciaux. Veuillez consulter votre opérateur de réseau téléphonique pour plus de détails sur les services de réseau disponibles.

Enchaînement des numéros à composer

Afin de pouvoir composer un numéro de téléphone formé de plusieurs numéros mémorisés, appuyez consécutivement sur la prochaine touche de mémoire immédiatement après avoir pressé la première.

Rappel du dernier numéro composé

Le dernier numéro composé sera automatiquement mis en mémoire jusqu'à ce qu'il soit remplacé.

Pour rappeler ce numéro



note: le numéro de téléphone ne peut être rappelé que :

- s'il ne contient pas de plus de 32 chiffres;
- si est le premier bouton sur lequel vous appuyez après avoir pris une ligne. Si vous appuyez d'abord sur un autre bouton, l'ancien numéro de téléphone sera remplacé.

Mode de numérotation mixte

Si votre téléphone est réglé pour fonctionner en mode numérotation décimale, après avoir décroché, appuyez sur le touche pour composer le prochain chiffre en mode numérotation fréquences vocales. Le mode numérotation fréquences vocales rend possible l'accès à des services publics comme la télématique bancaire. Après avoir raccroché, votre téléphone se remettra automatiquement en mode numérotation décimale.

Conversation "mains-libres"

Lors d'une conversation, vous pouvez opter pour la fonction conversation "mains libres" au lieu d'utiliser le combiné en utilisant le microphone haut-parleur.



note: Pour annuler la conversation "mains libres" et reprendre la conversation avec le combiné, décrochez le combiné.



*TRT: Tension de Réseau de Télécommunication

FRANCE votre garantie internationale Philips

Cher Client,

Merci d'avoir fait l'acquisition de ce matériel PHILIPS. Celui-ci a été fabriqué avec le plus grand soin pour vous donner toute satisfaction. Si malgré nos efforts vous rencontrez des difficultés avec ce matériel, votre revendeur, auprès duquel vous en avez fait l'acquisition prendra la responsabilité de la garantie. Pour le cas où vous auriez besoin de faire appel à un service après-vente dans un pays étranger, la Garantie Internationale PHILIPS viendra compléter les engagements de garantie souscrits à votre égard par votre revendeur, et cela pendant 12 mois à compter de la date de votre achat, pour vous faire bénéficier d'une réparation gratuite, pièces et main-d'œuvre.

Le bénéfice de la Garantie Internationale PHILIPS suppose que le matériel ait été utilisé conformément à son mode d'emploi et à sa destination et vous sera accordé sur présentation du ticket de caisse ou de la facture d'achat indiquant la date de l'achat, le nom du revendeur, le modèle et le numéro de série du produit.

Aucune garantie ne sera due dans les cas suivants:

- Modification ou altération des documents cités ci-dessus,
- Modèle et/ou numéro de série du produit rendus non identifiables,
- Interventions sur le produit effectuées par une personne non autorisée,
- Dommages, provoqués par une cause

extérieure à l'appareil et notamment par foudre, incendie, dégâts des eaux ou négligence.

Il est rappelé que la modification ou adaptation du produit pour le mettre en adéquation avec des normes d'émission/réception ou de raccordement au réseau local différentes de celles en vigueur dans le pays pour lequel il a été conçu, fabriqué et/ou agréé, n'est pas du ressort de la garantie. En conséquence, il est recommandé de vérifier la destination géographique du matériel lors de l'achat.

Cette garantie n'est pas exclusive de l'application aux achats faits en FRANCE, de la garantie légale prévue par les articles 1641 et suivants du Code civil.

Plus généralement, en cas de problème avec votre matériel PHILIPS, nous vous recommandons d'étudier attentivement la notice d'emploi avant de contacter votre revendeur. Si des questions subsistent auxquelles ce dernier ne peut pas répondre, écrivez ou appelez:

Service Consommateurs PHILIPS

Rue des Vieilles Vignes
Croissy-Beaubourg
B.P. 49
77423 MARNE-LA-VALLÉE CEDEX 2
FRANCE
Phone: (01)-64613340
Fax: (01)-64613348



PHILIPS