

BELKIN.

En

Fr

De

Es

It

User Manual
Sports Armband for iPod nano





BELKIN.

En

User Manual
Sports Armband for iPod nano

Introduction

Congratulations and thank you for purchasing the innovative Sports Armband from Belkin. This product is designed to completely protect your iPod nano while allowing for easy access to all controls and ports. Please review this User Manual carefully so that you can be sure to assemble the Armband correctly.

Package Includes:



Sports Armband for
iPod nano



Armband



Armband
Extension

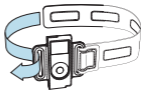
Using the Armband



1. Put Armband through metal grommet

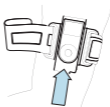


2. Snap onto metal grommet to secure fit

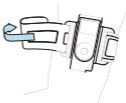


3. Loop other end of the Armband through opposite metal grommet

Using the Armband

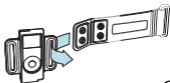


4. Slide Armband onto arm

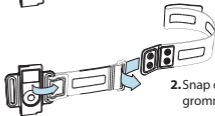


5. Adjust Armband to fit

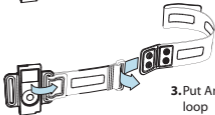
Using the Armband and Optional Armband Extension



1. Put extension through metal grommet



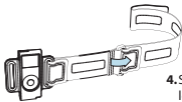
2. Snap extension onto metal grommet for secure fit



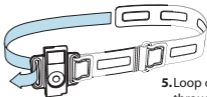
3. Put Armband through plastic loop

5

Using the Armband and Optional Armband Extension



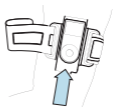
4. Snap Armband onto plastic loop for secure fit



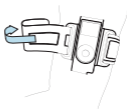
5. Loop other end of Armband through opposite metal grommet

6

Using the Armband and Optional Armband Extension



6. Slide Armband onto arm



7. Adjust Armband fit

Care and Cleaning

1. Hand wash 2. Hang dry

7



Belkin Corporation Limited Lifetime Product Warranty

What this warranty covers.

Belkin Corporation warrants to the original purchaser of this Belkin product that the product shall be free of defects in design, assembly, material, or workmanship.

What the period of coverage is.

Belkin Corporation warrants the Belkin product for the lifetime of the product.

What will we do to correct problems?

Product Warranty.

Belkin will repair or replace, at its option, any defective product free of charge (except for shipping charges for the product).

What is not covered by this warranty?

All above warranties are null and void if the Belkin product is not provided to Belkin Corporation for inspection upon Belkin's request at the sole expense of the purchaser, or if Belkin Corporation determines that the Belkin product has been improperly installed, altered in any way, or tampered with. The Belkin Product Warranty does not protect against acts of God (other than lightning) such as flood, earthquake, war, vandalism, theft, normal-use wear and tear, erosion, depletion, obsolescence, abuse, damage due to low voltage disturbances (i.e. brownouts or sags), non-authorized program, or system equipment modification or alteration.





Belkin Corporation Limited Lifetime Product Warranty

How to get service.

To get service for your Belkin product you must take the following steps:

1. Contact Belkin Ltd., Express Business Park, Shipton Way, Rushden, NN10 6GL, United Kingdom. Or call Belkin Tech Support Europe: 00 800 223 55 460, within 15 days of the Occurrence. Be prepared to provide the following information:
 - a. The part number of the Belkin product.
 - b. Where you purchased the product.
 - c. When you purchased the product.
 - d. Copy of original receipt.
2. Your Belkin Customer Service Representative will then instruct you on how to forward your receipt and Belkin product and how to proceed with your claim. Belkin Corporation reserves the right to review the damaged Belkin product. All costs of shipping the Belkin product to Belkin Corporation for inspection shall be borne solely by the purchaser. If Belkin determines, in its sole discretion, that it is impractical to ship the damaged equipment to Belkin Corporation, Belkin may designate, in its sole discretion, an equipment repair facility to inspect and estimate the cost to repair such equipment. The cost, if any, of shipping the equipment to and from such repair facility and of such estimate shall be borne solely by the purchaser. Damaged equipment must remain available for inspection until the claim is finalized. Whenever claims are settled, Belkin Corporation reserves the right to be subrogated under any existing insurance policies the purchaser may have.





Belkin Corporation Limited Lifetime Product Warranty

How state law relates to the warranty.

THIS WARRANTY CONTAINS THE SOLE WARRANTY OF BELKIN CORPORATION, THERE ARE NO OTHER WARRANTIES, EXPRESSED OR, EXCEPT AS REQUIRED BY LAW, IMPLIED, INCLUDING THE IMPLIED WARRANTY OR CONDITION OF QUALITY, MERCHANTABILITY OR FITNESS FOR A PARTICULAR PURPOSE, AND SUCH IMPLIED WARRANTIES, IF ANY, ARE LIMITED IN DURATION TO THE TERM OF THIS WARRANTY.

IN NO EVENT SHALL BELKIN CORPORATION BE LIABLE FOR INCIDENTAL, SPECIAL, DIRECT, INDIRECT, CONSEQUENTIAL OR MULTIPLE DAMAGES SUCH AS, BUT NOT LIMITED TO, LOST BUSINESS OR PROFITS ARISING OUT OF THE SALE OR USE OF ANY BELKIN PRODUCT, EVEN IF ADVISED OF THE POSSIBILITY OF SUCH DAMAGES.





!



11



BELKIN®

www.belkin.com

Belkin Tech Support
Europe: 00 800 223 55 460

Belkin Ltd.
+44 (0) 1933 35 2000
Rushden, United Kingdom

© 2006 Belkin Corporation. All rights reserved.
All trade names are registered trademarks of respective manufacturers listed. iPod is a trademark of Apple Computer, Inc., registered in the U.S. and other countries.

F8Z105-XXX

P75223ea

BELKIN.

Fr

Mode d'emploi
Brassard sport pour iPod nano

Introduction

Félicitations et merci d'avoir choisi le Brassard sport de Belkin. Ce produit a été conçu pour protéger votre iPod tout en vous offrant un accès facile à ses commandes et ses ports. Veuillez lire attentivement ce manuel pour savoir comment assembler votre brassard.

Contenu de l'emballage :



Brassard sport pour iPod nano



Brassard



Rallonge du brassard

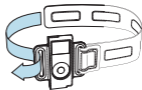
Utilisation du brassard



1. Insérez le brassard dans le passant en métal



2. Fermez les boutons-pression pour fixer le brassard au passant

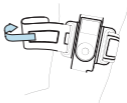


3. Insérez l'autre extrémité du brassard dans l'autre passant en métal

Utilisation du brassard

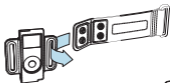


4. Placez le brassard autour du bras

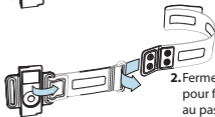


5. Ajustez le brassard au besoin

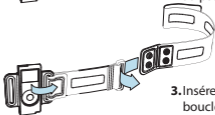
Utilisation du brassard et de la rallonge facultative



1. Insérez la rallonge dans le passant en métal



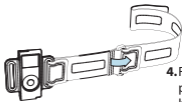
2. Fermez les boutons-pression pour fixer la rallonge au passant



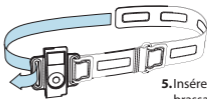
3. Insérez le brassard dans la boucle de plastique

5

Utilisation du brassard et de la rallonge facultative



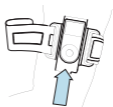
4. Fermez les boutons-pression pour fixer le brassard à la boucle



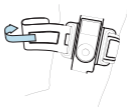
5. Insérez l'autre extrémité du brassard dans l'autre passant en métal

6

Utilisation du brassard et de la rallonge facultative



6. Placez le brassard autour du bras



7. Ajustez le brassard au besoin

Nettoyage et entretien

1. Laver à la main
2. Suspending pour sécher



Garantie limitée à vie du produit de Belkin Corporation

Couverture offerte par la garantie

Belkin Corporation garantit à l'acheteur initial de ce produit Belkin que le produit est exempt de défauts de conception, de montage, de matériau et de fabrication.

Période de couverture

Belkin Corporation garantit le produit Belkin pour toute la durée de vie du produit.

En cas de problème

Garantie du produit

Belkin s'engage à réparer ou à remplacer gratuitement, à sa convenance, tout produit défectueux (à l'exception des frais d'expédition du produit).

Limites de la couverture offerte par la garantie

Toutes les garanties susmentionnées sont caduques si le produit Belkin n'est pas retourné à Belkin Corporation à la demande expresse de celui-ci, l'acheteur étant responsable de l'acquittement des frais d'expédition, ou si Belkin Corporation détermine que le produit Belkin a été installé de façon inadéquate, a été modifié d'une quelconque façon ou falsifié. La garantie du produit Belkin ne protège pas contre des calamités naturelles (autre que la foudre) comme les inondations, les tremblements de terre ou la guerre, le vandalisme, le vol, l'usure normale, l'érosion, l'épuisement, l'obsolescence, l'abus, les dommages provoqués par des perturbations de basse tension (baisse ou affaissements de tension, par exemple), un programme non autorisé ou une modification de l'équipement du système.





n **Garantie limitée à vie du produit de Belkin Corporation**

Pour une réclamation :

Vous devez prendre les mesures suivantes pour faire réparer ou entretenir votre produit Belkin :

1. Communiquez avec Belkin Ltd., Express Business Park, Shipton Way, Rushden, NN10 6GL, Royaume-Uni. Assistance technique Belkin Europe : 00 800 223 55 460, dans les 15 jours suivant l'événement. Préparez-vous à fournir les informations suivantes :
 - a. Référence du produit Belkin.
 - b. Lieu d'achat du produit.
 - c. Date d'achat du produit.
 - d. Une copie du reçu original.
2. Le représentant du service client Belkin vous donnera alors toutes les instructions sur la façon d'expédier votre facture et le produit Belkin et la façon de présenter votre réclamation. Belkin Corporation se réserve le droit d'examiner le produit Belkin endommagé. Tous les frais d'expédition du produit Belkin à Belkin Corporation pour inspection seront entièrement à la charge de l'acheteur. Si Belkin détermine, à son entière discrétion, qu'il est peu pratique d'expédier l'équipement endommagé à Belkin Corporation, elle peut désigner, à son entière discrétion, un atelier de réparation pour inspecter l'équipement et évaluer le coût des réparations. Les coûts, s'il en est, pour l'expédition de l'équipement jusqu'à l'atelier de réparation et le retour, et pour l'estimation, seront entièrement assumés par l'acheteur. L'équipement endommagé doit être disponible pour inspection jusqu'à ce que la demande de réclamation soit réglée. Lorsqu'un règlement intervient, Belkin Corporation se réserve le droit d'être subrogé en vertu de quelque police d'assurance que l'acheteur pourrait avoir.

9





Garantie limitée à vie du produit de Belkin Corporation

Relation entre le Droit national et la garantie.

BELKIN REJETTE PAR LE PRÉSENT DOCUMENT TOUTES LES AUTRES GARANTIES, EXPLICITES OU IMPLICITES, Y COMPRIS MAIS SANS S'Y LIMITER, LES GARANTIES IMPLICITES AFFÉRENTES À LA QUALITÉ LOYALE ET MARCHANDE ET À L'ADÉQUATION À UNE FIN DONNÉE.

BELKIN CORPORATION NE PEUT EN AUCUN CAS ÊTRE TENU RESPONSABLE DE DOMMAGES ACCESSOIRES, DIRECTS, INDIRECTS OU MULTIPLES, Y COMPRIS, MAIS SANS S'Y LIMITER, LA PERTE DE REVENUS OU D'AFFAIRES DÉCOULANT DE LA VENTE OU DE L'UTILISATION DE TOUT PRODUIT BELKIN, MÊME LORSQU'ELLE EST AVISÉ DE LA PROBABILITÉ DES DITS DOMMAGES.





n

—



11



BELKIN®

www.belkin.com

Assistance technique Belkin
Europe : 00 800 223 55 460

Belkin Ltd.
+44 (0) 1933 35 2000
Rushden, Royaume-Uni

© 2006 Belkin Corporation. Tous droits réservés.
Toutes les raisons commerciales sont des marques déposées de leurs
fabricants respectifs. iPod est une marque de commerce d'Apple
Computer, Inc. enregistrée aux États-Unis et dans d'autres pays.

F8Z105-XXX

P75223ea

BELKIN.

De

Benutzerhandbuch
Sporthülle für iPod nano

Einführung

Wir freuen uns, dass Sie sich für den Kauf der innovativen Sporthülle von Belkin entschieden haben. Dieses Produkt ist so konstruiert, dass es Ihren iPod nano an allen Seiten schützt, aber trotzdem den bequemen Zugriff auf alle Bedienelemente und Anschlüsse ermöglicht. Bitte lesen Sie sich dieses Benutzerhandbuch genau durch, um sicherzustellen, dass Sie den Armriemen richtig befestigen.

Verpackungsinhalt:



Sporthülle für
iPod nano



Armriemen



Armriemen-
Verlängerung

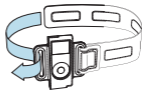
Verwendung des Armriemens



1. Ziehen Sie den Armriemen durch die Metallöse

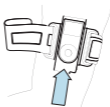


2. Befestigen Sie den Armriemen mit dem Druckknopfverschluss an der Metallöse

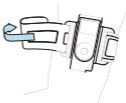


3. Ziehen Sie das andere Ende des Armriemens durch die Metallöse an der anderen Seite

Verwendung des Armriemens

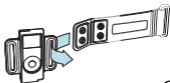


4. Legen Sie den Armriemen um den Arm

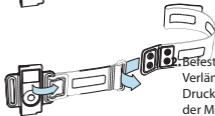


5. Stellen Sie die passende Länge ein

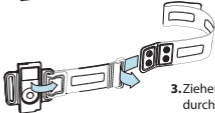
Verwendung des Armriemens mit Verlängerung



1. Ziehen Sie die Verlängerung durch die Metallöse



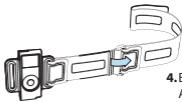
2. Befestigen Sie die Verlängerung mit dem Druckknopfverschluss an der Metallöse



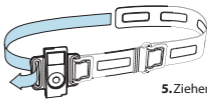
3. Ziehen Sie den Armriemen durch den Plastikring

5

Verwendung des Armriemens mit Verlängerung



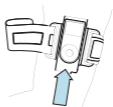
- 4.** Befestigen Sie den Armriemen mit dem Druckknopfverschluss am Plastikring



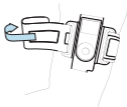
- 5.** Ziehen Sie das andere Ende des Armriemens durch die Metallöse an der anderen Seite

6

Verwendung des Armriemens mit Verlängerung



6. Legen Sie den Armriemen um den Arm



7. Stellen Sie die passende Länge ein

Wartung und Reinigung

1. Handwäsche
2. Zum Trocknen aufhängen



Eingeschränkte lebenslange Herstellergarantie von Belkin

Garantieleistung.

Belkin Corporation garantiert dem ursprünglichen Käufer dieses Belkin-Produkts, dass dieses Produkt frei von Material-, Verarbeitungs-, und Konstruktionsfehlern ist.

Garantiedauer.

Belkin Corporation gewährt für dieses Belkin-Produkt eine lebenslange Garantie.

Problembeseitigung.

Herstellergarantie.

Belkin wird das fehlerhafte Produkt nach eigenem Ermessen entweder kostenlos (abgesehen von den Versandkosten) reparieren oder austauschen.

Garantieausschluss.

Alle oben genannten Garantien verlieren ihre Gültigkeit, wenn das Belkin-Produkt der Belkin Corporation auf Anfrage nicht auf Kosten des Käufers zur Überprüfung zur Verfügung gestellt wird oder wenn die Belkin Corporation feststellt, dass das Belkin-Produkt nicht unordnungsgemäß installiert worden ist, und dass unerlaubte Änderungen daran vorgenommen worden sind. Die Produktgarantie von Belkin gilt nicht für (Natur)gewalten (mit Ausnahme von Blitzeinschlägen) wie Überschwemmungen und Erdbeben sowie Krieg, Vandalismus, Diebstahl, normalen Verschleiß, Erosion, Wertminderung, Veralterung, schlechte Behandlung, Beschädigung durch Störungen aufgrund von Unterspannung (z. B. Spannungsabfall oder -Senkung) oder nicht erlaubte Programm- oder Systemänderungen.





Eingeschränkte lebenslange Herstellergarantie von Belkin

Wie Sie Unterstützung bekommen.

Um Unterstützung von Belkin zu bekommen, gehen Sie nach folgenden Schritten vor:

1. Schreiben Sie an Belkin Ltd., Express Business Park, Shipton Way, Rushden, NN10 6GL, Großbritannien oder wenden Sie sich innerhalb von 15 Tagen nach dem Vorfall telefonisch an den technischen Support für Europa: 00 800 223 55 460. Halten Sie die folgenden Informationen bereit:

- a. Die Artikelnummer des Belkin-Produkts.
- b. Wo Sie das Produkt erworben haben.
- c. Das Kaufdatum.
- d. Eine Kopie der Originalquittung.

2. Der/die Kundendienstmitarbeiter/in von Belkin erläutert Ihnen dann, wie Sie den Kaufbeleg und das Belkin-Produkt verschicken können und wie in Ihrem Fall verfahren wird. Belkin Corporation behält sich vor, das beschädigte Belkin-Produkt zu überprüfen. Alle Kosten, die beim Versand des Belkin-Produkts an die Belkin Corporation zum Zweck der Überprüfung entstehen, sind vollständig durch den Käufer zu tragen. Wenn Belkin nach eigenem Ermessen entscheidet, dass es unpraktisch ist, das beschädigte Gerät an die Belkin Corporation zu schicken, kann Belkin nach eigenem Ermessen eine Reparaturstelle damit beauftragen, das Gerät zu überprüfen und einen Kostenvoranschlag für die Reparaturkosten des Gerätes zu machen. Die Kosten für den Versand zu einer solchen Reparaturstelle und die eventuellen Kosten für einen Kostenvoranschlag gehen vollständig zu Lasten des Käufers. Beschädigte Geräte müssen zur Überprüfung zur Verfügung stehen, bis das Reklamationsverfahren abgeschlossen ist. Wenn Ansprüche beglichen werden, behält sich die Belkin Corporation das Recht vor, Ersatzansprüche an eine bestehende Versicherung des Käufers zu übertragen.





Eingeschränkte lebenslange Herstellergarantie von Belkin

Garantiegesetz.

DIE GARANTIE IST DIE ALLEINIGE GARANTIE VON BELKIN. ES GIBT KEINE ANDERE GARANTIE, EXPLIZIT ERWÄHNT ODER IMPLIZIT, AUSSER WENN DIES VOM GESETZ VORGESCHRIEBEN IST, EINSCHLIESSLICH DER IMPLIZITEN GARANTIE ODER DES QUALITÄTZZUSTANDS, DER ALLGEMEINEN GEBRAUCHSTAUGLICHKEIT ODER EIGNUNG FÜR EINEN BESTIMMTEN ZWECK, UND SOLCHE IMPLIZITEN GARANTIE, WENN ES SOLCHE GIBT, BEZIEHEN SICH AUSSCHLIESSLICH AUF DIE DAUER, DIE IN DIESER GARANTIE ZUGRUNDEGELEGT WIRD.

UNTER KEINEN UMSTÄNDEN HAFTET BELKIN CORPORATION FÜR ZUFÄLLIGEN, BESONDEREN, DIREKTEN, INDIREKTEN, MEHRFACHEN SCHADEN ODER FOLGESCHÄDEN WIE, ABER NICHT AUSSCHLIESSLICH, ENTGANGENES GESCHÄFT ODER PROFITE, DIE IHNEN DURCH DEN VERKAUF ODER DIE BENUTZUNG VON EINEM BELKIN-PRODUKT ENTGANGEN SIND, AUCH WENN SIE AUF DIE MÖGLICHKEIT SOLCHER BESCHÄDIGUNGEN AUFMERKSAM GEMACHT WORDEN SIND.







BELKIN®

www.belkin.com

Belkin Technischer Support Europa: 00 800 223 55 460

Belkin Ltd.
+44 (0) 1933 35 2000
Rushden, Großbritannien



© 2006 Belkin Corporation. Alle Rechte vorbehalten.
Alle Produktnamen sind eingetragene Marken der angegebenen
Hersteller. iPod ist eine Marke der Apple Computer, Inc, die in den USA
und anderen Ländern eingetragen ist.

F8Z105-XXX

P75223ea

BELKIN.

Es

Manual del usuario
Brazaletes deportivos para iPod nano

Introducción

Enhorabuena y gracias por haber adquirido el innovador Brazalete deportivo de Belkin. Este producto está diseñado para proteger totalmente su iPod nano y mantener accesibles los controles y puertos. Lea atentamente este Manual del usuario para asegurarse de que arma el Brazalete correctamente.

El paquete incluye:



Brazalete deportivo para iPod nano



Brazalete



Extensión para el brazalete

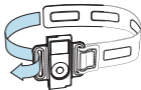
Uso del brazalete



1. Pase el brazalete por la hebilla metálica



2. Cierre los corchetes para fijarlo

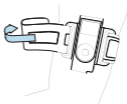


3. Pase el otro extremo del brazalete a través de la hebilla opuesta

Uso del brazalete

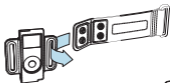


4. Colóquese el brazalete

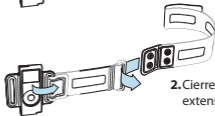


5. Ajuste el brazalete

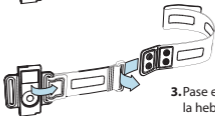
Uso del brazalete y su extensión opcional



1. Pase la extensión por la hebilla metálica



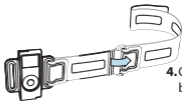
2. Cierre los corchetes de la extensión para fijarla



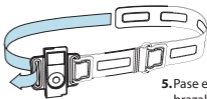
3. Pase el brazalete por la hebilla de plástico

5

Uso del brazalete y su extensión opcional



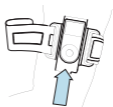
4. Cierre los corchetes del brazalete para fijarlo



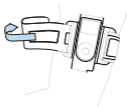
5. Pase el otro extremo del brazalete a través de la hebilla opuesta

6

Uso del brazalete y su extensión opcional



6. Colóquese el brazalete



7. Ajuste el brazalete

Cuidado y limpieza

1. Lavar a mano
2. Secar colgado



Garantía del producto de por vida de Belkin Corporation Limited

La cobertura de la presente garantía.

Belkin Corporation otorga una garantía al comprador original según la cual el producto no tendrá defectos en cuanto a diseño, montaje, materiales o mano de obra.

El período de cobertura.

Belkin Corporation otorga una garantía a su producto durante toda su vida útil.

¿Cómo resolveremos los problemas?

Garantía del producto.

Belkin reparará o sustituirá, según decida, cualquier producto defectuoso sin ningún tipo de cargo (excepto los gastos de envío del producto).

¿Qué excluye la presente garantía?

Todas las garantías mencionadas resultarán nulas y sin valor si el producto Belkin no se envía a Belkin Corporation para su inspección con los gastos a cargo al comprador, o si Belkin Corporation determina que el producto Belkin se ha montado incorrectamente, alterado de algún modo o manipulado. La Garantía del producto de Belkin no lo protege de desastres naturales (que no sean relámpagos) como inundaciones, terremotos, guerras, vandalismo, robo, desgaste debido al uso normal, desgaste, agotamiento, obsolescencia, mal uso, daños por alteraciones la alimentación (apagones, bajadas de tensión eléctrica), modificación o alteración no autorizadas del equipo o sus programas.





Garantía del producto de por vida de Belkin Corporation Limited

Para obtener asistencia.

Para obtener asistencia sobre algún producto de Belkin, debe seguir los siguientes pasos:


1. Póngase en contacto con Belkin Ltd., Express Business Park, Shipton Way, Rushden, NN10 6GL, Reino Unido. O llame al servicio de Asistencia técnica de Belkin en Europa: 00 800 223 55 460, en el plazo de 15 desde el momento de la incidencia. Tenga preparada la siguiente información:
 - a. El número de artículo del producto Belkin.
 - b. El lugar de compra del producto.
 - c. Cuándo compró el producto.
 - d. Copia de la factura original.
2. El servicio de atención al cliente de Belkin le informará sobre cómo enviar el recibo y el producto Belkin y sobre cómo proceder con su reclamación. Belkin Corporation se reserva el derecho de revisar el producto Belkin dañado. Todos los costes de envío del producto Belkin a Belkin Corporation para su inspección correrán a cargo del comprador exclusivamente. Si Belkin determina, según su propio criterio, que resulta poco práctico el envío de los equipos dañados a Belkin Corporation, Belkin podrá designar, según su propio criterio, una empresa de reparación de equipos para que inspeccione y estime el coste de la reparación de dichos equipos. El coste, si existe, del envío de los equipos hacia y desde dicha empresa de reparaciones, y de la estimación correspondiente, correrá exclusivamente a cargo del comprador. Los equipos dañados deberán permanecer disponibles para su inspección hasta que haya finalizado la demanda. Siempre que se solucionen las demandas por negociación, Belkin Corporation se reserva el derecho de ser subrogada en cualquier póliza de seguros existente de la que pueda disponer el comprador.




Garantía del producto de por vida de Belkin Corporation Limited

Relación de la garantía con la legislación.

ESTA GARANTÍA CONTIENE LA GARANTÍA EXCLUSIVA DE BELKIN CORPORATION, NO EXISTE NINGÚN OTRO TIPO DE GARANTÍAS, EXPRESAS O, EXCEPTO LAS REQUERIDAS POR LA LEY, IMPLÍCITAS, INCLUIDAS LA CONDICIÓN O GARANTÍA IMPLÍCITA DE CALIDAD, COMERCIALIZABILIDAD E IDONEIDAD PARA UN FIN PARTICULAR, Y TALES GARANTÍAS IMPLÍCITAS, SI EXISTIESEN, ESTÁN LIMITADAS A LA DURACIÓN DE LA PRESENTE GARANTÍA.



EN NINGÚN CASO BELKIN CORPORATION SERÁ RESPONSABLE DE LOS DAÑOS IMPREVISTOS, ESPECIALES, DIRECTOS, INDIRECTOS, CONSIGUIENTES O MÚLTIPLES, INCLUIDOS, ENTRE OTROS, LA PÉRDIDA DE NEGOCIO O BENEFICIOS QUE PUEDA SURGIR DE LA VENTA O EMPLEO DE CUALQUIER PRODUCTO BELKIN, INCLUSO SI SE HA INFORMADO DE LA POSIBILIDAD DE DICHOS DAÑOS.







BELKIN®

www.belkin.com

Asistencia técnica de Belkin
Europa: 00 800 223 55 460

Belkin Ltd.
+44 (0) 1933 35 2000
Rushden, Reino Unido



© 2006 Belkin Corporation. Todos los derechos reservados.
Todos los nombres comerciales son marcas registradas de los respectivos
fabricantes mencionados. iPod es una marca registrada de Apple
Computer, Inc., registrada en EE.UU. y otros países.

F8Z105-XXX

P75223ea

BELKIN.

It

Manuale d'uso
Fascia da braccio per iPod nano

Introduzione

Grazie per aver acquistato questa fascia da braccio, un altro innovativo prodotto creato da Belkin. Questo prodotto è stato progettato per proteggere completamente l'iPod consentendo un accesso semplice a tutti i comandi e a tutte le porte. Si prega di leggere attentamente questo manuale d'uso per poter usufruire di tutte le funzionalità di questa fascia da braccio.

Contenuto della confezione:



Fascia da braccio per iPod nano



Fascia da braccio



Adattatore della fascia

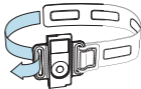
Utilizzo della fascia da braccio



1. Infilare la fascia nel gancio di metallo

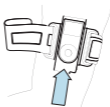


2. Agganciarlo in modo sicuro intorno al gancio di metallo

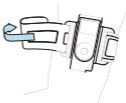


3. Agganciare l'altra estremità della fascia intorno al gancio di metallo opposto

Utilizzo della fascia da braccio

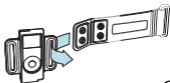


4. Indossare la fascia intorno al braccio

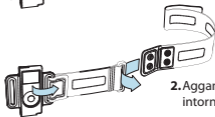


5. Regolare la fascia nella posizione più comoda

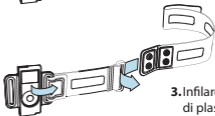
Utilizzo della fascia da braccio con l'adattatore



1. Infilare l'adattatore nel gancio di metallo



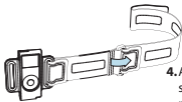
2. Agganciarlo in modo sicuro intorno al gancio di metallo



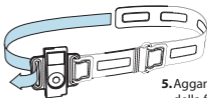
3. Infilare la fascia nel gancio di plastica

5

Utilizzo della fascia da braccio con l'adattatore



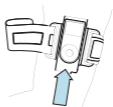
4. Agganciare la fascia in modo sicuro intorno al gancio di plastica



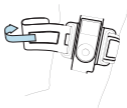
5. Agganciare l'altra estremità della fascia intorno al gancio di metallo opposto

6

Utilizzo della fascia da braccio con l'adattatore



6. Indossare la fascia intorno al braccio



7. Regolare la fascia nella posizione più comoda

Cura e pulizia

1. Lavare a mano
2. Asciugare appesa



Garanzia a vita limitata offerta da Belkin Corporation

Oggetto della garanzia.

Belkin Corporation garantisce al primo acquirente di qualsiasi adattatore di corrente Belkin è esente da difetti di montaggio, materiale e lavorazione.

Periodo di copertura della garanzia.

Belkin Corporation garantisce questo prodotto per il tutto il suo ciclo di vita.

Provvedimenti contro eventuali problemi.

Garanzia sul prodotto.

Belkin provvederà a riparare o sostituire gratuitamente, a sua discrezione, qualsiasi prodotto che dovesse risultare difettoso (escluse le spese di trasporto).

Condizioni non coperte dalla garanzia.

Tutte le garanzie di cui sopra saranno rese nulle qualora il prodotto Belkin non fosse fornito alla Belkin Corporation per essere sottoposto alle necessarie verifiche dietro espressa richiesta di Belkin e a spese del cliente, oppure nel caso la Belkin Corporation dovesse stabilire che il prodotto non è stato correttamente installato o che sia stato in qualche modo alterato o manomesso. La Garanzia sul prodotto Belkin non copre danni da imputarsi a calamità naturali (tranne i fulmini), tra cui allagamenti o terremoti, da guerre, atti di vandalismo, furti, usura, erosione, assottigliamento, obsolescenza, abusi, danni dovuti ad interferenze di bassa tensione (tra cui parziali oscuramenti o abbassamenti di tensione), programmazione non autorizzata oppure modifiche o alterazioni all'apparecchiatura dell'impianto.





Garanzia a vita limitata offerta da Belkin Corporation

Come usufruire della garanzia.

Per usufruire dell'assistenza per il proprio prodotto Belkin, è necessario:

1. Contact Belkin Ltd., Express Business Park, Shipton Way, Rushden, NN10 6GL, Regno Unito. O chiamare il servizio di assistenza tecnica Belkin Europe: 00 800 223 55 460, entro 15 giorni dall'evento. Avere a disposizione le seguenti informazioni:
 - a. Il codice del prodotto Belkin.
 - b. Il luogo di acquisto del prodotto.
 - c. La data di acquisto del prodotto.
 - d. Copia della ricevuta originale.
2. Il rappresentante del Servizio Clienti Belkin vi spiegherà come inviare la ricevuta e il prodotto Belkin e come procedere con il reclamo. Belkin Corporation si riserva il diritto di riesaminare il prodotto Belkin danneggiato. Tutte le spese di spedizione per il prodotto Belkin restituito alla Belkin Corporation sono a carico dell'acquirente. Se Belkin determina, a sua discrezione, che inviare l'apparecchio danneggiato non è pratico, Belkin potrebbe decidere, a sua discrezione di farlo ispezionare e determinare il costo della riparazione. In caso ci fossero delle spese di spedizione per inviare e ricevere l'apparecchio dopo l'ispezione, queste saranno a carico dell'acquirente. Eventuali apparecchi danneggiati dovranno essere mantenuti disponibili per eventuali verifiche fino alla risoluzione della richiesta di indennizzo. Al raggiungimento dell'accordo, Belkin Corporation si riserva il diritto di essere surrogato da eventuali polizze assicurative dell'acquirente.





Garanzia a vita limitata offerta da Belkin Corporation

Cosa stabilisce la legge riguardo alla garanzia.

LA PRESENTE GARANZIA È L'UNICA GARANZIA, ESPLICITA O IMPLICITA, DELLA BELKIN CORPORATION. SI ESCLUDE QUALSIASI GARANZIA IMPLICITA, DI COMMERCIALIZZABILITÀ E DI ATTITUDINE PER SCOPI PARTICOLARI CHE VANNO OLTRE QUESTA GARANZIA ESPLICITA SCRITTA.

IN NESSUN CASO BELKIN CORPORATION POTRÀ ESSERE CONSIDERATA RESPONSABILE DI ALCUN DANNO DIRETTO, INDIRETTO, ACCIDENTALE, SPECIFICO O DANNI MULTIPLI TRA I QUALI, MA NON SOLO, EVENTUALI DANNI DI MANCATI AFFARI O MANCATO GUADAGNO DERIVATI DALLA VENDITA O UTILIZZO DELL'ADATTATORE DI CORRENTE BELKIN, ANCHE NEL CASO IN CUI BELKIN FOSSE STATA INFORMATI DELLA POSSIBILITÀ DI TALI DANNI.





BELKIN®

www.belkin.com

Assistenza tecnica Belkin
Europa: 00 800 223 55 460

Belkin Ltd.
+44 (0) 1933 35 2000
Rushden, Regno Unito

© 2006 Belkin Corporation. Tutti i diritti riservati.
Tutti i nomi commerciali sono marchi registrati dei rispettivi produttori.
iPod è un marchio della Apple Computer, Inc. registrato negli USA e
in altri Paesi.

F8Z105-XXX

P75223ea



BELKIN®

www.belkin.com

Belkin Tech Support
Europe: 00 800 223 55 460

Belkin Ltd.
+44 (0) 1933 35 2000
Rushden, United Kingdom

© 2006 Belkin Corporation. All rights reserved.
All trade names are registered trademarks of respective manufacturers listed. iPod is a trademark of Apple Computer, Inc., registered in the U.S. and other countries.

F8Z105-XXX

P75223ea