



# Notice d'utilisation

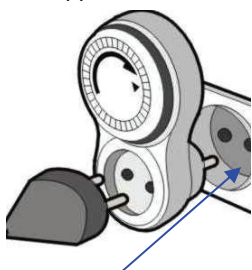
## Ref :PMTF-16A

IDK vous remercie pour l'achat de ce programmateur mécanique, afin d'apprécier pleinement cet appareil nous vous conseillons de lire cette notice.

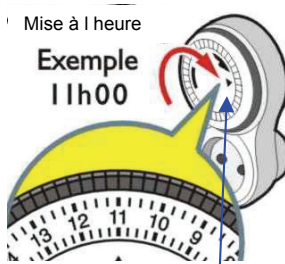
### 1/ Utilisation :

Le programmateur doit toujours être raccordé a une prise électrique murale alimentée en 230 Volts. Il vous permettra d'effectuer des programmes de fonctionnements sur 24 heures.

- 1/ Mettez à l'heure votre programmateur en tournant le cadran gradué (1 à 24 heures) , placez la flèche noire sur l'heure actuelle.
- 2/ Pour programmer les plages horaires de déclenchement, vous devez appuyer sur les crans noirs correspondants au heures qui se trouve sur l'extrémité du cadran horaire . **1 cran enfoncé = 15 minutes de fonctionnement**
- 3/ Une fois que les plages horaires sont déterminées ,vous devez enclencher le bouton curseur du coté droit de la prise sur le pictogramme représentant une horloge. La position **I** de ce bouton vous permet de faire fonctionner votre appareil raccordé sans aucuns programmes horaires.



Toujours vous raccordez sur une prise électrique 230v activée



Mise à l'heure

Exemple  
11h00

placez la flèche noire sur l'heure actuelle




Plages horaires

Exemple  
6h15 - 7h30

1 cran enfoncé = 15 minutes de fonctionnement

Cadran horaire 24 Heures



Cran de programmation

**I** : fonctionnement sans programmes horaires

**Horloge** : fonctionnement avec programmes horaires

**Voyant rouge de fonctionnement**



## **2/ Caractéristiques :**

- programmes sur 24 heures
- Alimentation 230 volts , 16 Ampères , 3600 Watts maximum supportés.



## **PRÉCAUTIONS**

**Veuillez lire la notice avant l'utilisation**

1. **A utiliser uniquement dans des prises de courant encastrées , ne pas connecter à une rallonge car le produit ne serait plus protégé contre les liquides au sol.**
2. **Ne jamais dépasser la puissance indiquée (3500 Watts, 16 A)**
3. **Ne raccorder aucun appareil qui doit être surveillé en permanence ( appareil dégageant de la chaleur) car il pourrait provoquer un incendie ou d'autres dommages.**
4. **Pour une utilisation intérieure uniquement.**
5. **Ne pas démonter ou réparer par vous-même l'appareil, ne confier les réparations qu'à un professionnel. Une manipulation erronée ou des réparations mal effectuées risquent de provoquer une décharge électrique et/ ou un court circuit.**
6. **Ce Produit doit être installé sur une installation électrique aux normes en vigueur.**

## **Protection de l'environnement :**

**En application des normes européennes et décrets de la loi française en vigueur**, vous ne devez pas vous débarrasser de cet appareil avec vos déchets ménagers. Un système de collecte sélective pour ce type de produit est mis en place par les communes, vous devez vous renseigner auprès de votre mairie afin d'en connaître les emplacements.

En effet, les produits électriques et électroniques contiennent des substances néfastes pour l'environnement ou la santé humaine et doivent être recyclés.

Ce symbole européen représentant une poubelle sur roue barrée d'une croix indique que les équipements électriques et électroniques , les batteries, accumulateurs, et piles font l'objet d'une collecte sélective.



## **Assistance téléphonique**

**IDK Multimédia apporte tous les soins nécessaires à l'élaboration de ses produits. Si toutefois vous rencontrez un problème avec ce modèle, contactez notre équipe d'experts.**

**IDK MULTIMEDIA Service Clients (lundi au vendredi)**

**Tél : 08 26 09 29 29 appel facturé 0,15€\* / min (cout variable selon l'opérateur) \* Ligne fixe France Telecom**

**E-mail : [technique@idkmultimedia.com](mailto:technique@idkmultimedia.com)**

**Le recours en garantie (2 ans) ne sera valable qu'accompagné d'une preuve d'achat. Conservez-la soigneusement !**

**Si vous rapportez le produit au magasin ou à votre revendeur, il faut qu'il soit complet avec tous les accessoires présents dans la boîte, accompagné d'une copie de votre preuve d'achat et la cause de la panne.**

**[www.idkmultimedia.com](http://www.idkmultimedia.com)**