

IDK vous remercie d'avoir fait l'acquisition de ce projecteur halogène 500W avec détecteur de mouvements, nous vous conseillons de lire attentivement cette notice.

500 Watts Max.



DESCRIPTIONS

Contenu :

- 1 projecteur halogène 500W avec détecteur de mouvements . (livré sans câble électrique)
- 1 Ampoule Halogène 500W .
- 1 Notice d'utilisation et certificat de conformité CE .

Données Techniques :

- Ampoule halogène R7S 118 mm 500 W 220- 240 VAC / 50 Hz (a monter).
- Détecteur de mouvement sur un angle de 180° pour une distance de 12 mètres maximum.
- Hauteur d'installation de 1,8 à 2 ,50 mètres.
- Temporisation d'éclairage réglable de 5 secondes à 8 minutes.
- Sensibilité JOUR/NUIT réglable.
- Indice de protection : IP44

SÉCURITÉ

Utilisez une ampoule de 500 Watts maximum .Ne jamais toucher le verre de l'ampoule avec les mains, utilisez un tissu.

Ne pas connecter le câble électrique les mains mouillées (non fourni) .

Ne jamais enlever le verre de protection. Remplacez le projecteur si le verre est cassé.

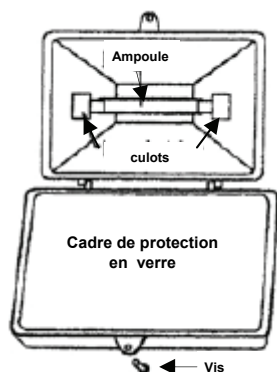
Ne jamais plonger ce projecteur dans un liquide (eau, huile, etc.)

Ne pas toucher les parties métalliques et le verre pendant l'éclairage, vous risquez de vous brûler. Attendez que l'ampoule soit froide pour la démonter en cas de remplacement.

Installez le projecteur à une distance supérieure à 1 mètre par rapport aux objets à éclairer.

Tenez ce projecteur hors de portée des enfants de moins de 36 mois.

INSTALLATION



Installation de l'ampoule

Avant tout montage, vous devez couper le courant électrique ! Le projecteur doit être froid !


Retirer la vis supérieure du cadre en verre, puis basculez le vers le bas.

A l'aide d'un tissu, sortez l'ampoule de son emballage et installez la comme le dessin à gauche.

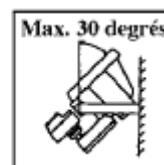
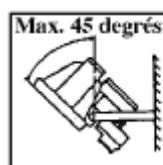
Rebasculez le cadre en prenant soin du joint d'étanchéité, puis le revisser.

INSTALLATION (suite)

Distance de détection Max. Angle de détection



Montage mural



Branchement de l'alimentation

Avant tout montage, vous devez couper le courant électrique !


Retirez le couvercle en dévissant les 4 vis.

Utilisez un câble de type H05RN-F 3 G 1.0 mm² minimum (non fourni)

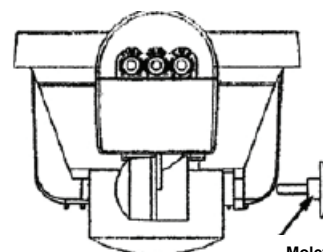
Insérez le câble par le passe-câbles du côté en le dévissant légèrement.

Branchez vos fils sur les emplacements libres du domino en fonction des indications ci-dessous :

Phase = marron Neutre = bleu Terre = Vert/jaune



Réglages



Molette de blocage pour l'inclinaison du détecteur



Temporisation Sensibilité de détection Sensibilité lumineuse
Nuit / jour

DECLARATION DE CONFORMITE CE
DECLARATION OF CONFORMITY CE

Je soussigné Monsieur **PATRICK PHILIPON**
I, the undersigned Mr./ Mrs. (delete as appropriate)

- Société : **IDK MULTIMEDIA (PHENIX SARL)**
*(Le terme organisme désigne toute personne morale qui n'est pas une société)
Company
(The term organisation covers any legal entity which is not a company)*

- Adresse : **2 rue de la Pâturée – Immeuble Carrière - Unité 5**
Address **78420 CARRIERES SUR SEINE, FRANCE**

Agissant en qualité de : **GERANT IDK MULTIMEDIA**
Acting in her/his position of

Identification du produit :
Apparatus identification :

LIBELLE	Projecteur halogène 500 W avec détecteur de mouvements
MODELE	NOIR
REFERENCE	PJH-500IR

Déclare sous son entière responsabilité que le produit décrit ci-dessus est en conformité avec les exigences essentielles applicables et en particulier celles des directives :

Declares under his full responsibility that the apparatus described above is in accordance with the essential requirements applicable and in particular with the following criteria of directives:

- Basse Tension : 2006/95/CE**
Low Voltage Directive
- Compatibilité Électromagnétique : 2004/108/CE**
Electromagnetic Compatibility
- RoHS : 2002/95/CE**
Risk of Hazardous Substances
- Machines : 98/37/CE**
Machinery directive
- Equipements sous Pression : 97/23/CE**
Pressure Equipment
- Emissions sonores dans l'environnement des matériels destinés à être utilisés à l'extérieur des bâtiments : 2000/14/CE**
Sound emissions in the environment of materials intended to be used outside buildings
- Equipements hertziens et les équipements terminaux de télécommunications : 1999/5/CE**
Radio equipment and telecommunications terminal equipment

Et que les normes et/ou spécifications techniques mentionnées ci-dessous ont été appliquées
And the standards and/or technical specifications mentioned below were applied

CE/LVD
EN 60598-2-5 :1998
EN 60598-1 :2004 / A1 :2006
Rapports de test INTERTEK:
JSH02 2690-001 du 22/12/2008

CE/EMC
EN 55015 :2000 / A1 :2001
EN 61547 :1995 / A1 :2000
EN 61000-3-2 :2000
EN 61000-3-3 :1995/A1 :2001

Rapport de test INTERTEK:
JSH10309365-001 du 28/09/2003

Sous réserve d'une utilisation conforme à sa destination, aux spécifications et instructions accompagnant le produit.

Subjected to a use for which it is meant for and a use in accordance with the recommendations and requirements of the instruction manual.

Fait à Carrières-sur-Seine, Le 09/04/2009

Signed in _____ on _____
*(Signature et cachet de la société ou organisme)
(Signature and stamp of the company or organisation)*

ATTENTION :

Vous ne devez pas vous débarrasser de ce projecteur halogène avec vos déchets ménagers. Un système de collecte sélective pour ce type de produit est mis en place par les communes, vous devez vous renseigner auprès de votre mairie afin d'en connaître les emplacements. En effet, les produits électriques et électroniques contiennent des substances néfastes sur l'environnement ou la santé humaine et doivent être recyclés.

Ce symbole indique que les équipements électriques et électroniques font l'objet d'une collecte sélective, il représente une poubelle sur roue barrée d'une croix.

En fin de vie, ce projecteur doit être recyclée !



IDK Multimédia apporte tous les soins nécessaires à l'élaboration de ses produits. Si toutefois vous rencontrez un problème avec ce modèle, contactez notre équipe d'experts

IDK MULTIMEDIA Service Clients (lundi au vendredi)

Tél : 08 26 09 29 29 appel facturé 0,15€* / min (cout variable selon l'opérateur) * Ligne fixe France Telecom

E-mail : technique@idkmultimedia.com

Le recours en garantie (1 an) ne sera valable qu'accompagné d'une preuve d'achat. Conservez-la soigneusement ! (L'ampoule est exclue de la garantie)

Si vous rapportez le produit au magasin ou a votre revendeur, il faut qu'il soit complet avec tous les accessoires présents dans la boîte, accompagné d'une copie de votre preuve d'achat et la cause de la panne.