



NOTICE D'UTILISATION

LANTERNE DYNAMO 30 LEDs
Réf: ECO-990



LANTERNE DYNAMO 30 LEDs

IDK vous remercie d'avoir fait l'acquisition de la LANTERNE DYNAMO ECO-990
Lisez attentivement cette notice avant d'utiliser ce produit.

1- Contenu du produit :

- Une lanterne dynamo
- Un cordon allume-cigare 12 v
- Un adaptateur secteur 110-240 VAC / 12 V DC 300 mA
- Une notice

2- Utilisations et modes d'éclairage


Deux modes d'éclairage vous sont proposés (I ou II) :

La lanterne est dotée d'un interrupteur à trois positions pour allumer en 15 LEDs (pos. I) et 30 LEDs (pos. II) et «OFF» pour éteindre.

Deux modes d'utilisations de la lanterne sont possibles :

par sangle : pour la promenade , le camping , la pêche , etc.

Par crochet : en position dépliée pour un éclairage vertical idéal sous une tente, un parasol ,etc..




Bouton de déblocage «UNLOCK »pour l'ouverture de la lanterne en position dépliée.
 Décrochez l'anneau de la sangle avant l'ouverture.

Interrupteur à trois positions pour allumer en 15 LEDs (pos. I) et 30 LEDs (pos. II) et «OFF» pour éteindre.

Manivelle pour la recharge par dynamo

Crochet de fixation

Lanterne Dépliée



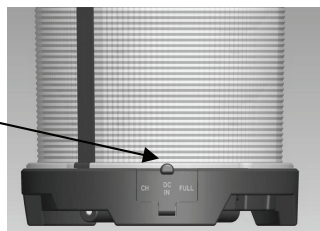
3- Modes de charge

Deux modes de charge vous sont proposés (A, B) :

A- Adaptateur secteur / allume-cigare 12 v:

Pour charger votre lanterne, vous devez la brancher au minimum 4 heures.

- emplacement de la prise de charge
- voyant Rouge (en mode charge)
- voyant Vert (fin de charge)



La prise chargeur sur la lanterne est exclusive à cette fonction, elle n'est pas compatible à la norme USB !

Autonomie : 9 H (15 LEDs)	Pour 4 heures de charge par adaptateur secteur ou allume cigare
Autonomie : 3 H (30 LEDs)	

B- Dynamo par manivelle :

Pour charger votre lanterne, vous devez tourner la manivelle 1 minute au minimum jusqu'à 5 minutes.

A noter que 5 minutes ne vous permettent pas de charger complètement l'accumulateur intégré.

Pour information:

L'accumulateur intégré ayant une grande capacité, la charge par la dynamo est complémentaire ou vous permet de maintenir à niveau l'accumulateur.

Autonomie d'éclairage	Temps de charge
6 min (15LEDs)	pour 1 minute de dynamo
5 min (30 LEDs)	
11 min (15LEDs)	pour 3 minutes de dynamo
8 min (30 LEDs)	
20 min (15LEDs)	pour 5 minutes de dynamo
11 min (30 LEDs)	

LE CLIGNOTEMENT DE 3 SECONDES DE LA LANterne EN FONCTIONNEMENT VOUS INDIQUE L'EXTINCTION IMMINENTE DE L'ÉCLAIRAGE. VOUS DEVEZ RECHARGER LA LAMPE DANS L'UN DES DEUX MODES AU CHOIX.

4- Caractéristiques techniques :

- Mode d'éclairage : 15 ou 30 LEDs
- Luminosité en lux (a 1 mètre) : 25 lux
- Génératrice par dynamo a manivelle
- Contrôleur et régulateur de fin de charge
- Batterie : Lithium-Ion 3.7 v, 1700 mAh rechargeable

Précautions d'usage

- Ne pas démonter la lanterne sans habilitation technique (pour votre sécurité et contre l'annulation de la garantie)
- Tenez le produit hors de portée des enfants de moins de 36 mois.
- N'utilisez que les accessoires fournis d'origine.
- Ne pas utiliser l'adaptateur secteur pour des appareils consommant plus de 300 mAh car vous risqueriez de le détruire !
- **Pour votre sécurité** : lors de la charge de la lanterne dans un véhicule en mouvement, vous devez garder toute votre attention à la circulation et non à la recharge de la lanterne.

AVERTISSEMENT : Cette lanterne contient un accumulateur au lithium. En fin de vie, il doit être recyclé !
Ne mettez jamais l'accumulateur dans un feu et ne l'exposez pas à une température élevée : il pourrait exploser.

Ce symbole européen représentant une poubelle sur roue barrée d'une croix indique que les équipements électriques et électroniques, les batteries, accumulateurs, et piles font l'objet d'une collecte sélective. Ne jetez pas ce produit aux ordures ménagères.



Protection de l'environnement :

En application des normes européennes et décrets de la loi française en vigueur, vous ne devez pas vous débarrasser de cet appareil, de sa batterie avec vos déchets ménagers. Un système de collecte sélective pour ce type de produit est mis en place par les communes, vous devez vous renseigner auprès de votre mairie afin d'en connaître les emplacements. En effet, les produits électriques et électroniques contiennent des substances néfastes pour l'environnement ou la santé humaine et doivent être recyclés.



IDK Multimédia apporte tous les soins nécessaires à l'élaboration de ses produits. Si toutefois vous rencontriez un problème avec ce modèle, contactez notre équipe d'experts.

IDK MULTIMEDIA Service Clients (lundi au vendredi)

Tél : 08 26 09 29 29 (appel facturé 0,15€* / min, cout variable selon l'operateur) * Ligne fixe France Telecom)

E-mail : technique@idkmultimedia.com

Le recours en garantie (2 ans) ne sera valable qu'accompagné d'une preuve d'achat. Conservez-la soigneusement !

Si vous rapportez le produit au magasin ou a votre revendeur, il faut qu'il soit complet avec tous les accessoires présents dans la boîte, accompagné d'une copie de votre preuve d'achat et la cause de la panne.

www.idkmultimedia.com