

BOSE®

Bose® on-ear headphones

Owner's Guide

Brugervejledning

Bedienungsanleitung

Guía de usuario

Notice d'utilisation

Manuale di istruzioni

Gebruiksaanwijzing

Bruksanvisningen

คู่มือผู้ใช้

사용자 안내서

用戶指南

دليل المالك



INFORMATIONS RELATIVES À LA SÉCURITÉ

Veillez lire cette notice d'utilisation

Prenez le temps de lire attentivement les instructions de cette notice d'utilisation. Elles vous aideront à configurer et utiliser votre nouveau casque audio. Conservez cette notice d'utilisation pour référence ultérieure.

ATTENTION

- *L'écoute prolongée de musique à un volume élevé peut causer des troubles auditifs. Évitez un volume sonore trop élevé lorsque vous utilisez un casque, spécialement durant de longues périodes.*
- *N'utilisez pas de casque lorsque vous conduisez un véhicule automobile ou dans des circonstances où l'incapacité d'entendre les bruits extérieurs pourraient constituer un danger pour vous-même ou autrui.*
- *Les bruits qui vous servent d'alerte ou de rappel peuvent vous sembler altérés lorsque vous portez votre casque. Apprenez comment ces sons peuvent varier de manière à pouvoir les reconnaître au besoin.*
- *Ne laissez pas tomber vos écouteurs, ne vous asseyez pas dessus et ne les faites pas tomber dans l'eau.*



Ce produit est conforme à la Directive EMC 89/336/EEC. L'attestation complète de conformité est disponible à l'adresse <http://www.bose.com/compliance>.

ATTENTION

NE PAS utiliser les adaptateurs pour téléphone portable pour connecter le casque au système audio des cabines d'avions. Le dégagement de chaleur qui en résulterait est susceptible de provoquer des brûlures ou d'endommager le casque. Si vous ressentez de la chaleur ou une perte de signal audio, retirez et déconnectez le casque immédiatement.

UTILISATION DU CASQUE

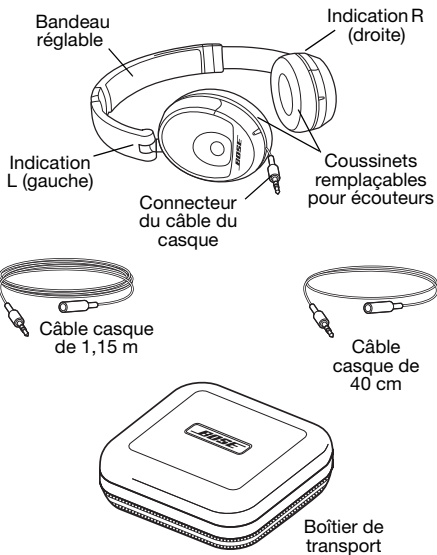
Introduction

Nous vous remercions pour votre acquisition d'un casque Bose® *supra*. Le casque Bose® *supra* offre un son de la plus haute qualité tout en étant confortable, léger et compact. Vous allez découvrir une clarté et une réponse en fréquences criantes de vérité. Le bandeau extensible et les écouteurs pliables facilitent le rangement et le transport dans le boîtier inclus. Un son Bose pour toutes les situations.

Votre casque Bose® *supra* est fourni avec les éléments suivants :

- Boîtier de transport
- Câble casque d'usage général, de 1,15 m
- Câble casque court de 40 cm (pour utilisation en brassard ou dans une poche de chemise, ou pour connecter le casque à un lecteur à télécommande intégrée dans la sortie)

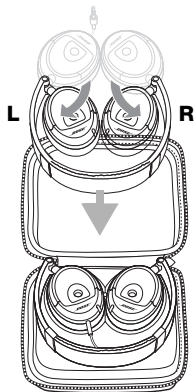
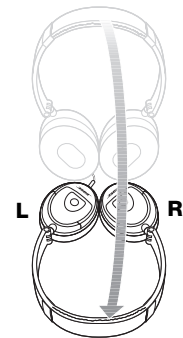
Pour disposer de plus de longueur, vous pouvez connecter ensemble ces deux câbles.



UTILISATION DU CASQUE

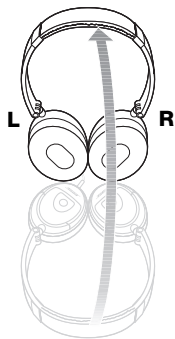
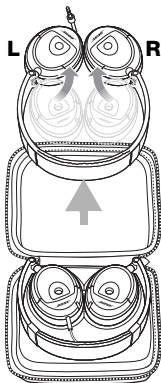
Rangement du casque dans son étui

- ① Faites pivoter les écouteurs pour amener les coussinets face à vous.
- ② Posez le casque à plat devant vous.
- ③ Faites pivoter les écouteurs dans le serre-tête et placez le casque dans l'étui.



Sortie du casque de son étui

- 1 Soulevez le casque hors de son étui et faites pivoter les écouteurs hors du serre-tête.
- 2 Tenez le casque serre-tête vers le haut.
- 3 Faites pivoter les écouteurs pour amener les coussinets face à face.



Remarque : Ne tentez pas de dépasser les limites des pivots ou de faire pivoter trop loin les écouteurs.

UTILISATION DU CASQUE

Comment porter le casque

Retirez le casque de son boîtier et dépliez-le (Reportez-vous page 5), puis mettez le casque en vous aidant des lettres qui différencient l'écouteur de gauche (L) de celui de droite (R) sur le bandeau.

Utilisation de la fonction d'intensification des basses du lecteur audio

De nombreux appareils audio portables comportent une fonction d'intensification des basses qui modifie électroniquement le signal audio transmis à la prise casque. Cette fonction est parfois appelée « bass boost » ou correspond à un réglage de l'égaliseur. D'autres fonctions, parfois appelées « sound check » ou « volume limit », peuvent être destinées à limiter le volume. Enfin, d'autres fonctions encore ajoutent un effet de spatialisation sous le nom de « Surround », « SMS », « WOW » ou « 3D ».

Le casque Bose® *supra* a été conçu pour offrir un son équilibré de très haute qualité, avec une réponse exceptionnelle dans les basses, sans nécessiter d'améliorations artificielles. Il est donc recommandé de commencer par **désactiver** toutes les fonctionnalités d'amélioration avant de procéder à tout ajustement des réglages audio.

Nettoyage du casque

En cas de besoin, essayez simplement les surfaces extérieures avec un chiffon humide. Veillez à ce que les ouvertures des écouteurs restent bien dégagées et à ce qu'aucune humidité ne pénètre dans les écouteurs.



Pièces de rechange et accessoires

Vous pouvez commander des accessoires ou des pièces de remplacement en vous adressant au service clientèle de Bose. Le numéro de téléphone pour votre région se trouve dans ce guide.

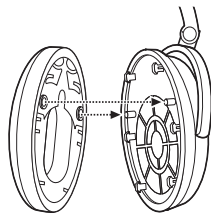
- Boîtier de transport (041272)
- Cordon(s) d'extension (041270 et 041271)
- Kit de coussinets d'écouteurs de rechange (041269)

Fixation des coussinets des écouteurs

Si un coussinet se détache de son écouteur :

1. Alignez les deux orifices (à l'arrière du coussinet) avec les deux picots de l'écouteur.
2. Poussez le coussinet sur l'écouteur.
3. Pressez sur tout le pourtour du coussinet pour le bloquer en place.

Vérifiez que le coussinet est bien aligné sur tout le pourtour, et qu'il n'existe pas d'espace entre le coussinet et l'écouteur.



UTILISATION DU CASQUE**Dépannage**

En cas de problème lors de l'utilisation de votre casque, consultez les instructions ci-dessous. Si vous avez encore besoin d'aide, contactez l'assistance technique. Consultez la liste d'adresses située sur la couverture intérieure.

Problème	Mesure corrective
Pas de son	Assurez-vous que la fiche du casque est bien connectée à la prise écouteur (et non pas à la sortie ligne) de l'appareil.
Son intermittent	Vérifiez que chaque connexion est correctement établie.
Basses excessives	Désactivez les fonctions d'intensification des basses ou autres fonctions d'amélioration de la source audio.
Basses déformées	Vérifiez que les ouvertures des écouteurs ne sont pas obstruées. Si elles sont sales, nettoyez-les avec soin. Vérifiez que les coussinets sont bien emboîtés sur les écouteurs.
Coussinets déformés	Les coussinets peuvent sembler déformés lorsque vous les déballez pour la première fois. Toutefois, après quelques minutes, ils retrouveront leur forme naturelle.

©2006 Bose Corporation. Toute reproduction, modification, distribution ou autre utilisation, même partielle, de ce document est interdite sans autorisation écrite préalable. Toutes les marques déposées auxquelles le présent document fait référence sont la propriété de Bose Corporation.

BOSE CORPORATION

Australia

Phone: 1 800 023 367
www.bose.com.au

Belgique/België

Phone: 012 390800
Fax: 012 390840

Canada

Phone: 1-800-465-2673
Fax: 1-800-862-2673
www.bose.ca

China

Phone: 86-21-62713000, x162
Fax: 86-21-62713008

Danmark

Phone: 04343-7777
Fax: 04343-7818

Deutschland

Phone: +49-5921-724142
Fax: +49-5921-724251
www.bose.de

France

Phone: 01-30616363
Fax: 01-30616382
www.bosefrance.fr

India

Phone: 1 600 11 2673
Fax: 91 11 2307 3823
www.boseindia.com

Ireland

Phone: (042) 9671500
Fax: (042) 9671501
www.bose.ie

Italia

Phone: 06 60 292 292
Fax: 06 60 292 119
www.bose.it

Japan

Phone: 0120-130-168
Fax: 03-5489-1069
www.bose.co.jp

Mexico

Phone: +52 (55) 52 02 35 45

Fax: +52 (55) 52 02 41 95

Nederland

Phone: 0299-390111

Fax: 0299-390109

www.bose.nl

New Zealand

Phone: 0800 501 511

Norge

Phone: 62 82 15 60

Fax: 62 82 15 69

Österreich

Phone: 01-60404340

Fax: 01-604043423

Schweiz

Phone: 061-9757733

Fax: 061-9757744

Sverige

Phone: 031-878850

Fax: 031-274891

United Kingdom

Phone: 0870 7414500

Fax: 0870 7414545

www.bose.co.uk

United States

Phone: 1-888-757-9943

Fax: 1-877-289-4366

www.bose.com

World Wide Web

www.bose.com

www.boseurope.com



294496-001

BOSE[®]
Better sound through research[®]

©2009 Bose Corporation, The Mountain,
Framingham, MA 01701-9168 USA
AM294496 Rev.04