

# SCIE SABRE RECIPROCATING SAW

600 W



Butée de longueur réglable  
Length gauge adjustments

Protection isolante et anti-glisse  
Insulating and anti slip rubber coating




Support escamotable  
Retractable support








Tête rotative à  $\pm 180^\circ$   
Rotative head from 0 to  $\pm 180^\circ$

Changement de lame sans outil  
Keyless blade replacement



Variateur de vitesse électronique  
Electronic variable speed

SCIE SABRE RECIPROCATING SAW		RS 600
Gencode		3431541154544
 Puissance du moteur Motor power		600 W
 Vitesse de rotation Rotation speed		0-2500 min <sup>-1</sup>
 Capacité de coupe dans le bois Wood cutting capacity		115 mm
 Capacité de coupe dans le fer Steel cutting capacity		3 mm
 Type de lame Blade type		✓
Consommables - Consumables		
3 Lames bois/métal/plastique - 3 blades wood/ metal plastic		3431541158108



Livrée avec une lame pour le métal 150 mm,  
une lame bois 6TPI et une lame bois 10TPI.  
Delivered with one 150 mm blade for metal,  
one for wood 6TPI and 10TPI.

115454-A-20100614