

LES PLUS
DEVILLE THERMIQUE

Grande surface d'échange
Ligne esthétique raffinée

MAXI

GRANDES HAUTEURS



FABRICATION

- Acier de qualité supérieure
- Peinture RAL 9016
- Conformité à la norme EN 442
- Pression d'épreuve : 13 bar

EQUIPEMENTS DE SERIE

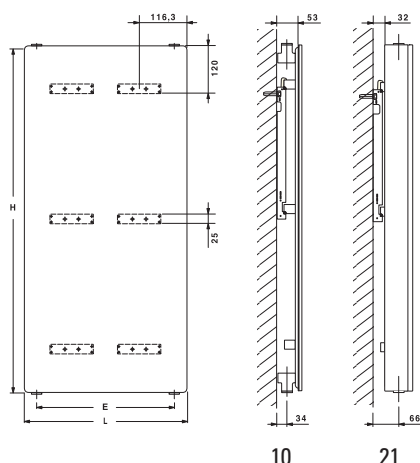
- Consoles support, bouchon purgeur et bouchon plein
- Flancs et grille (sur modèle 21)

INSTALLATION

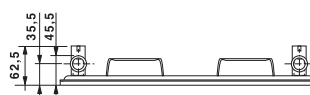
- A 10 cm du sol minimum pour convection
- Pression de service maxi : 10 bar
- Raccordement :
 - 4 orifices verticaux 1/2"
 - soit entrée partie haute, sortie partie basse
 - soit entrée et sortie partie basse

Installation entrée et sortie partie haute non autorisée

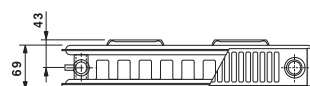
IMPLANTATION



Modèle 10



Modèle 21



MAXI	700 10 1800	700 10 2000	500 21 1800	600 21 1800	700 21 1800	400 21 2000	500 21 2000	600 21 2000	700 21 2000	900 21 2000
Hauteur H (mm)	1800	2000	1800	1800	1800	2000	2000	2000	2000	2000
Largeur L (mm)	700	700	500	600	700	400	500	600	700	900
Entraxe E (mm)	640	640	440	540	640	340	440	540	640	840
Puissance Δt 50 °C (W)	1231	1369	1601	1921	2242	1384	1730	2076	2422	3105
Contenance en eau (l)	6,89	7,77	10,01	12,01	14,01	8,99	11,24	13,48	15,73	20,22
Poids (kg)	24,61	27,22	44,42	53,30	62,18	39,53	49,41	59,29	69,17	88,94
Prix (€ H.T.)	265,00	287,00	417,00	449,00	526,00	405,00	447,00	483,00	568,00	644,00
Code	GH71018	GH71020	GH52118	GH62118	GH72118	GH42120	GH52120	GH62120	GH72120	GH92120